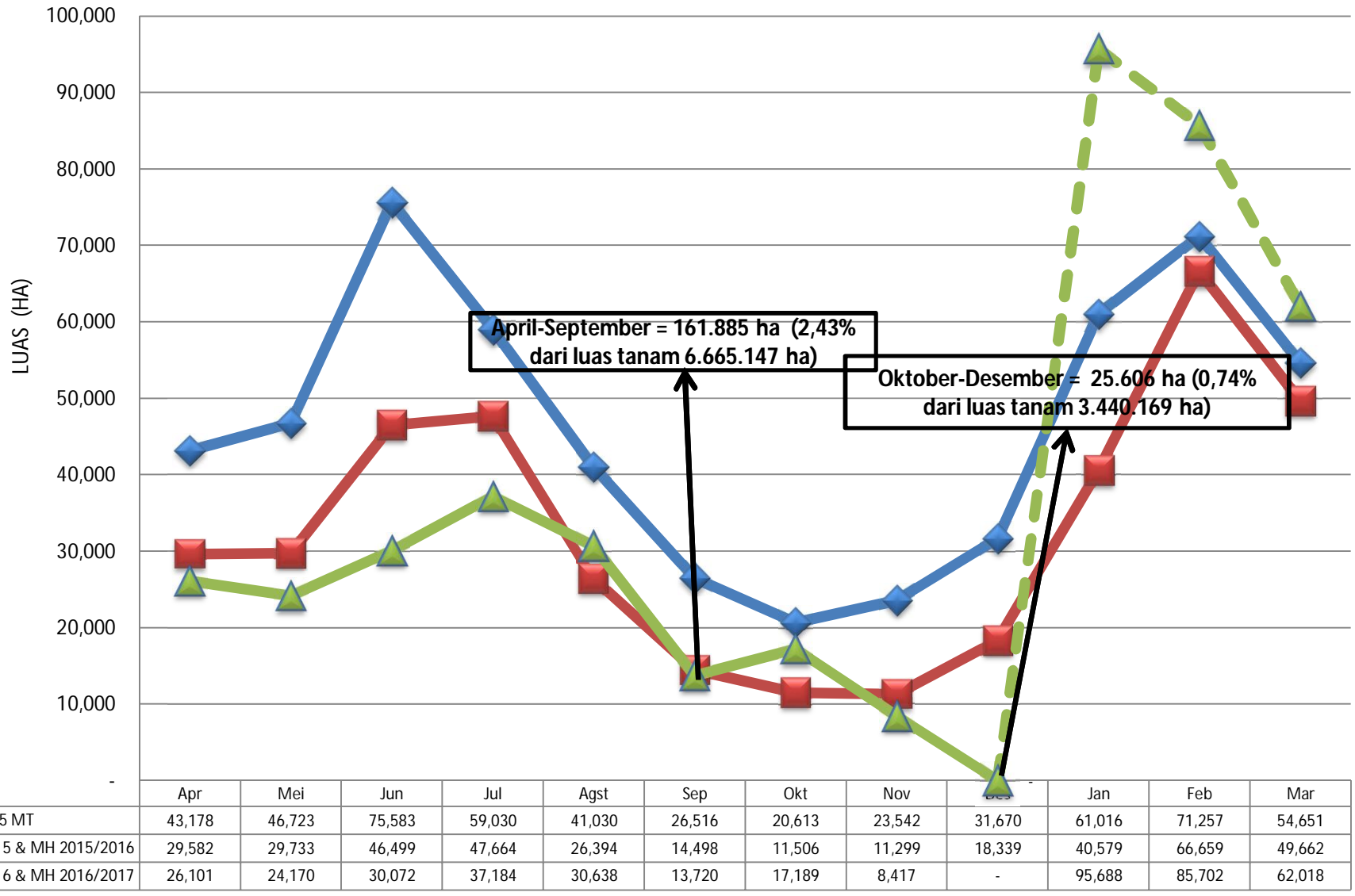


**GRAFIK 1. REALISASI DAN PRAKIRAAN LUAS TANAMAN PADI YANG TERKENA SERANGAN OPT UTAMA DI INDONESIA  
MK 2016 & MH 2016/2017, MK 2015 & MH 2015/2016, RERATA 5 MT**

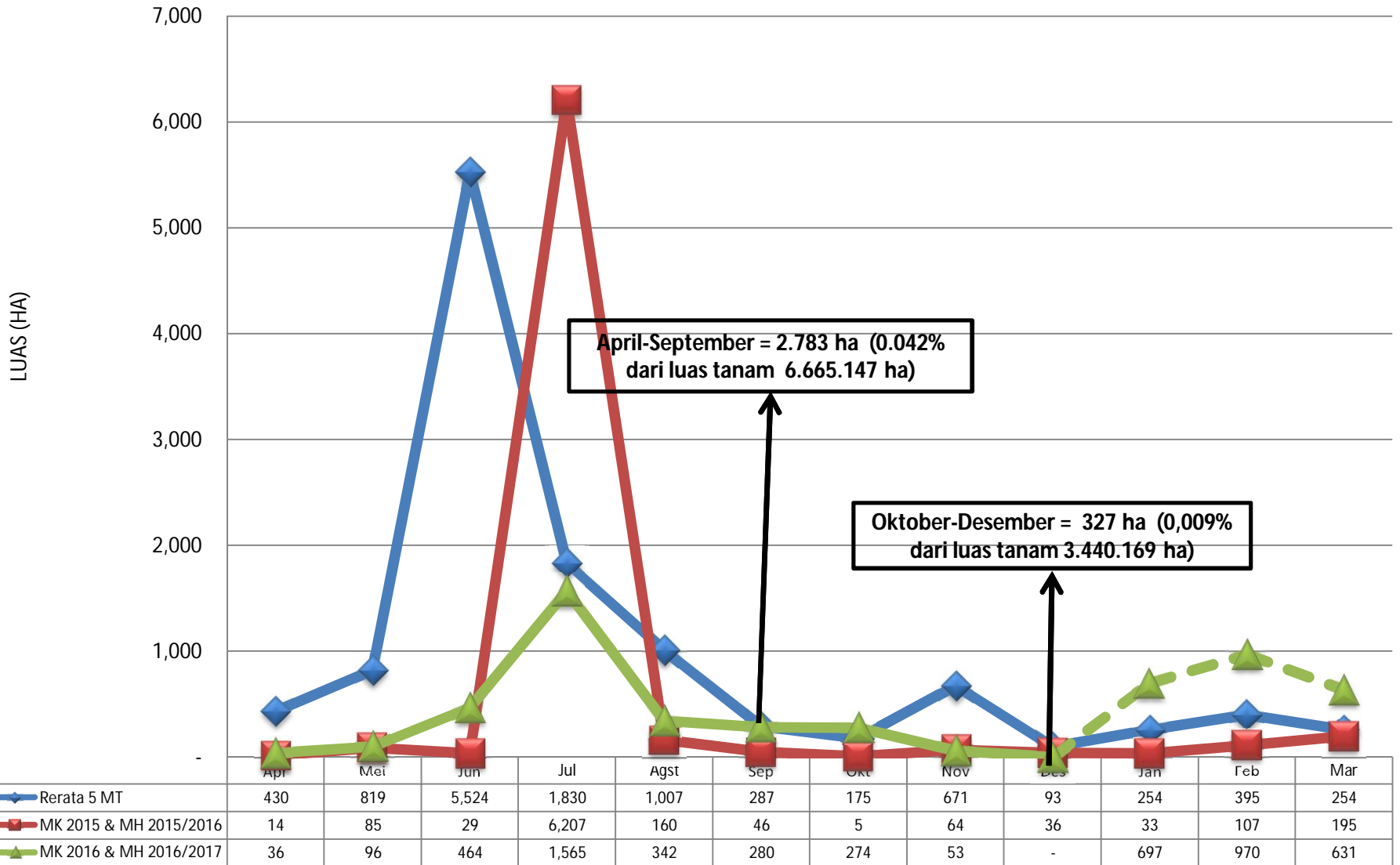


**Keterangan :**

- Realisasi MK 2016 & MH 2016/2017(April -- Desember)
- ————
- Periode laporan 21 Desember 2016

= 187.491 Ha (1,86% dari luas tanam 10.105.316 Ha)  
= Prediksi Januari -- Maret

**GRAFIK 2. REALISASI DAN PRAKIRAAN LUAS TANAMAN PADI YANG PUSO AKIBAT SERANGAN OPT UTAMA DI INDONESIA  
MK 2016 & MH 2016/2017, MK 2015 & MH 2015/2016, RERATA 5 MT**

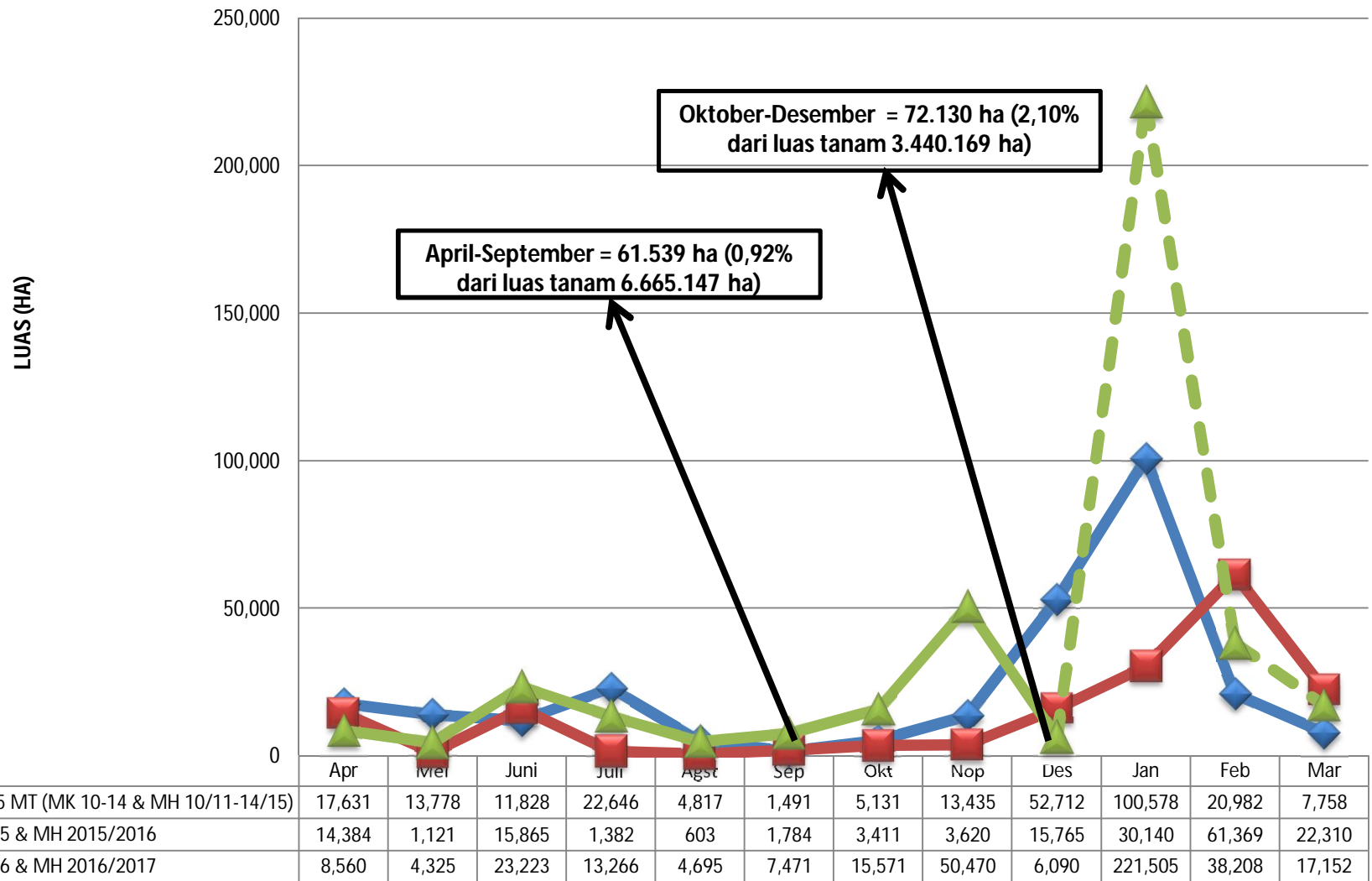


**Keterangan :**

- Realisasi MK 2016 & MH 2016/2017(April -- November)
- - - - - -
- Periode laporan 21 Desember 2016

= 3.110 Ha (0,03% dari luas tanam 10.105.316 Ha)  
= Prediksi Desember -- Maret

**GRAFIK 3. REALISASI & PRAKIRAAN LUAS TANAMAN PADI TERKENA BANJIR DI INDONESIA  
MK 2016 & MH 2016/2017 , MK 2015 & MH 2015/2016, RERATA 5 MT**

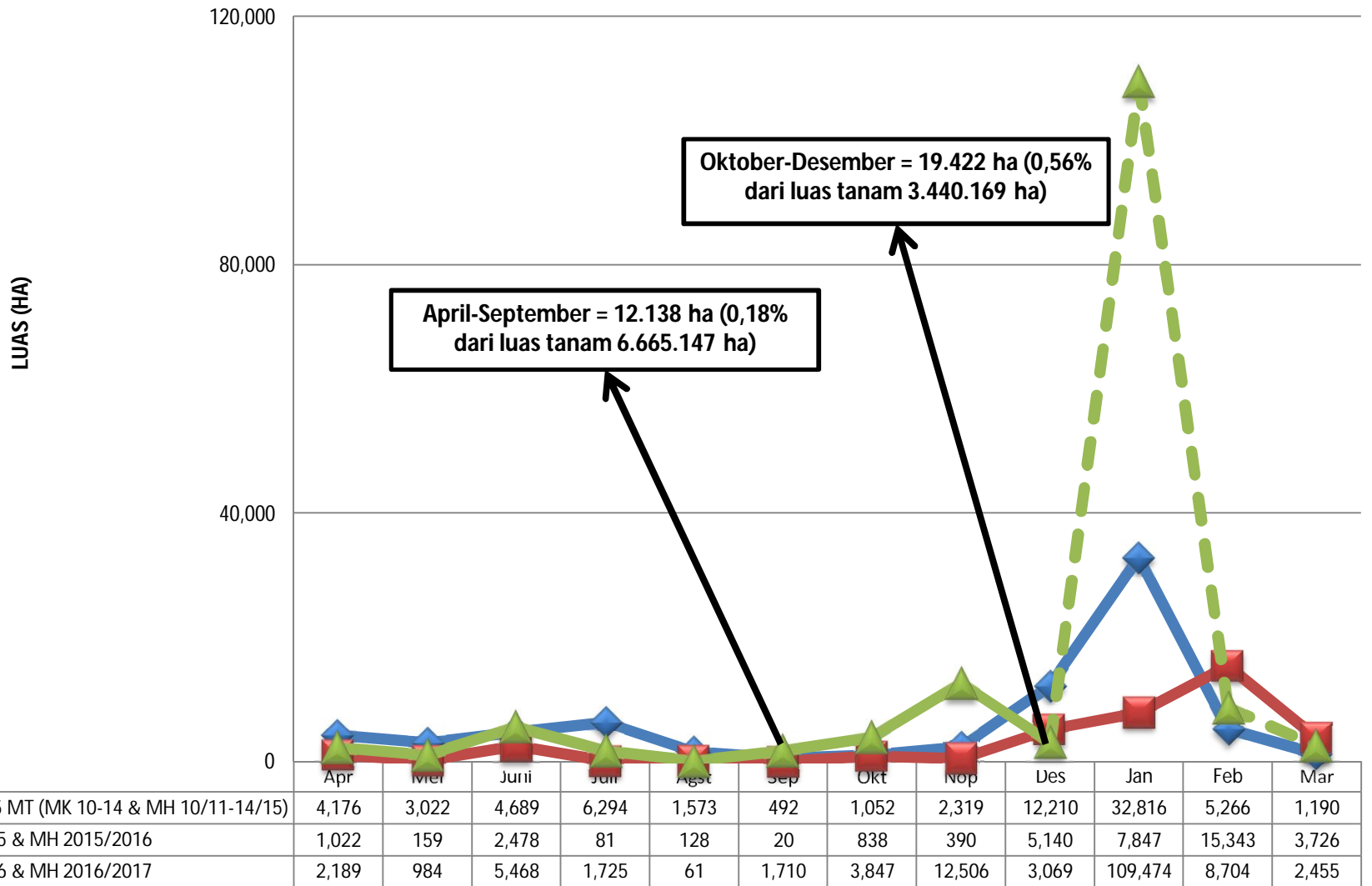


**Keterangan :**

- Realisasi MK 2016 & MH 2016/2017(April--Desember)
- - - - - -
- Periode laporan 21 Desember 2016

= 133.670 Ha (1,32% dari luas tanam 10.105.316 Ha)  
= Prediksi Januari -- Maret

**GRAFIK 4. REALISASI & PRAKIRAAN LUAS TANAMAN PADI YANG PUSO AKIBAT BANJIR DI INDONESIA  
MK 2016 & MH 2016/2017 , MK 2015 & MH 2015/2016, RERATA 5 MT**

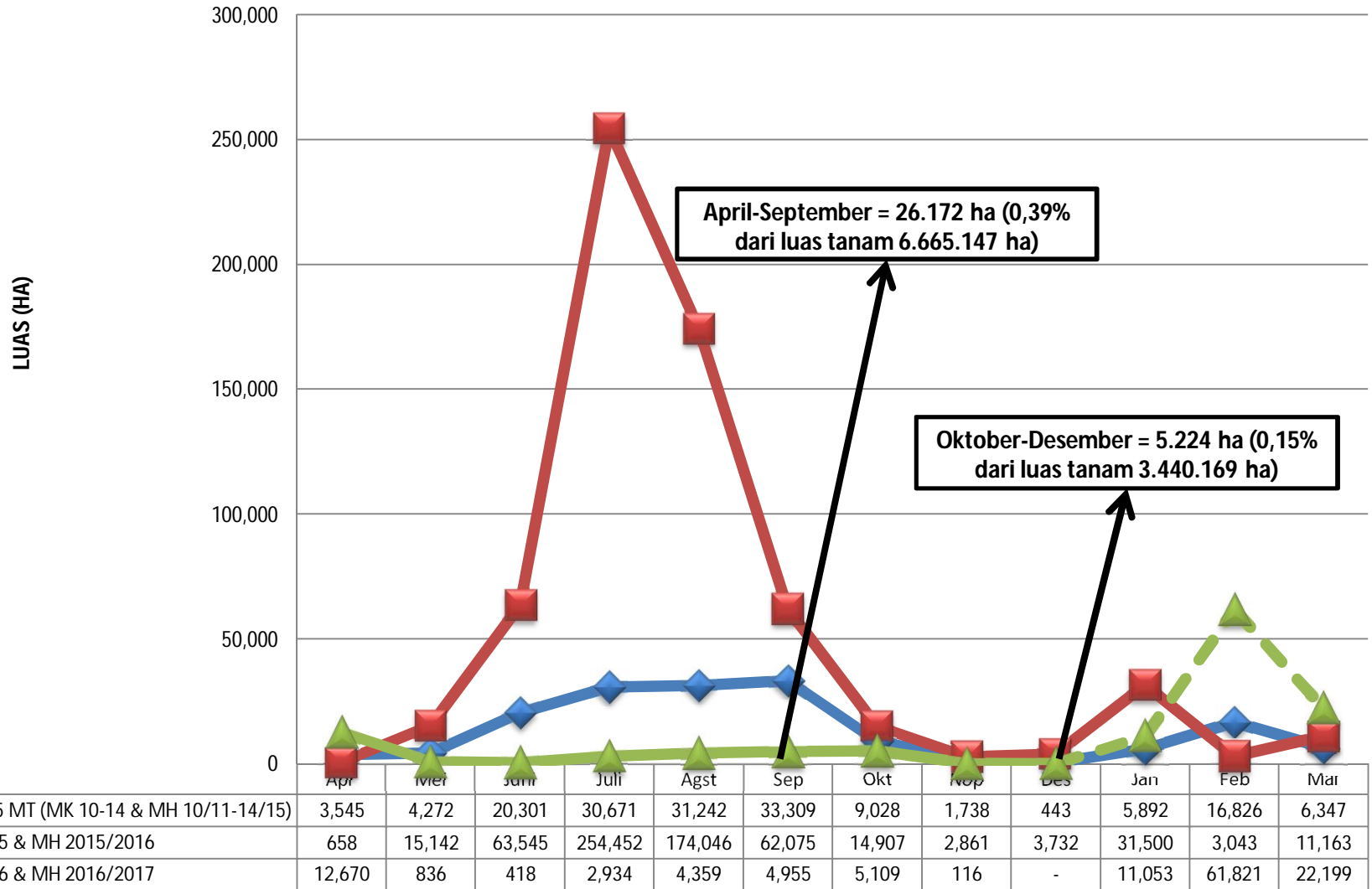


**Keterangan :**

- Realisasi MK 2016 & MH 2016/2017(April--Desember)
- —◆—
- —■—
- —▲—
- Periode laporan 21 Desember 2016

= 31.560 Ha (0,31% dari luas tanam 10.105.316 Ha)  
= Prediksi Januari -- Maret

**GRAFIK 5. REALISASI & PRAKIRAAN LUAS TANAMAN PADI TERKENA KEKERINGAN DI INDONESIA  
MK 2016 & MH 2016/2017 , MK 2015 & MH 2015/2016, RERATA 5 MT**

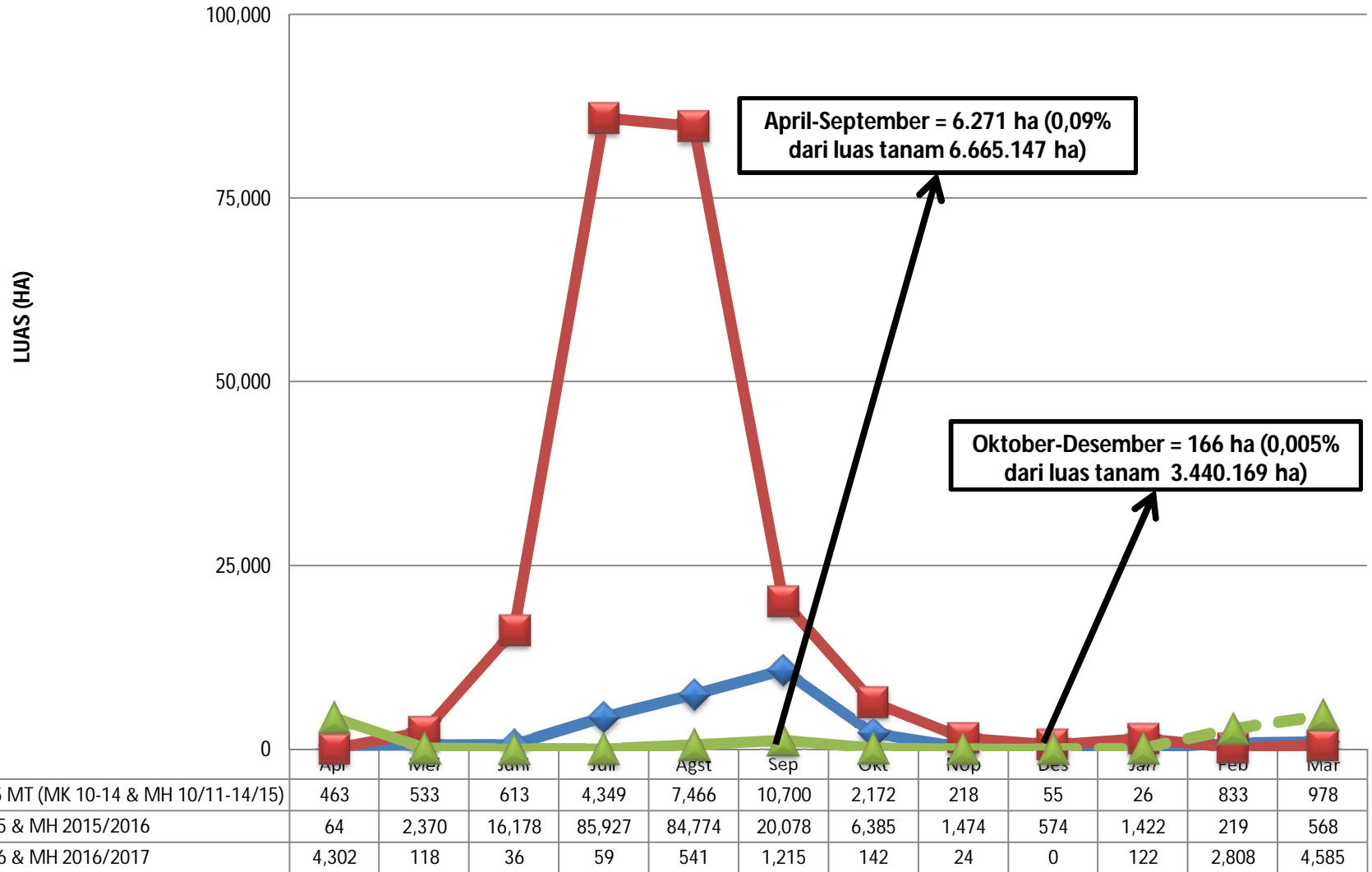


**Keterangan :**

- Realisasi MK 2016 & MH 2016/2017(April--Desember)
- - - - - -
- Periode laporan 21 Desember 2016

= 31.396 Ha (0,31% dari luas tanam 10.105.316 Ha)  
= Prediksi Januari -- Maret

**GRAFIK 6. REALISASI & PRAKIRAAN LUAS TANAMAN PADI YANG PUSO AKIBAT KEKERINGAN DI INDONESIA  
MK 2016 & MH 2016/2017 , MK 2015 & MH 2015/2016, RERATA 5 MT**



**Keterangan :**

- Realisasi MK 2016 & MH 2016/2017(April--Desember)
- - - - - -
- Periode laporan 21 Desember 2016

= 6.438 Ha (0,06% dari luas tanam 10.105.316 Ha)  
= Prediksi Januari -- Maret