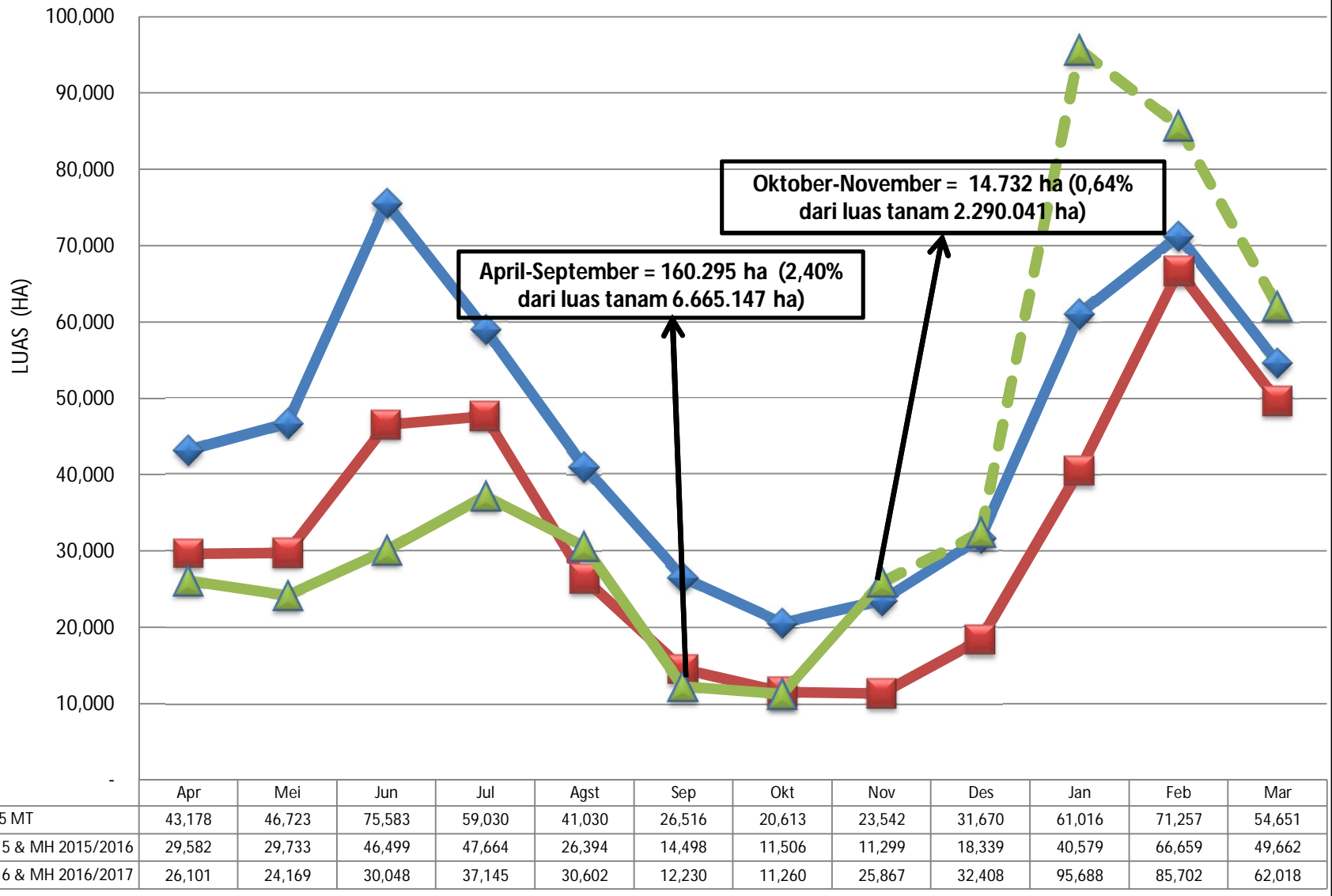


**GRAFIK 1. REALISASI DAN PRAKIRAAN LUAS TANAMAN PADI YANG TERKENA SERANGAN OPT UTAMA DI INDONESIA
MK 2016 & MH 2016/2017, MK 2015 & MH 2015/2016, RERATA 5 MT**

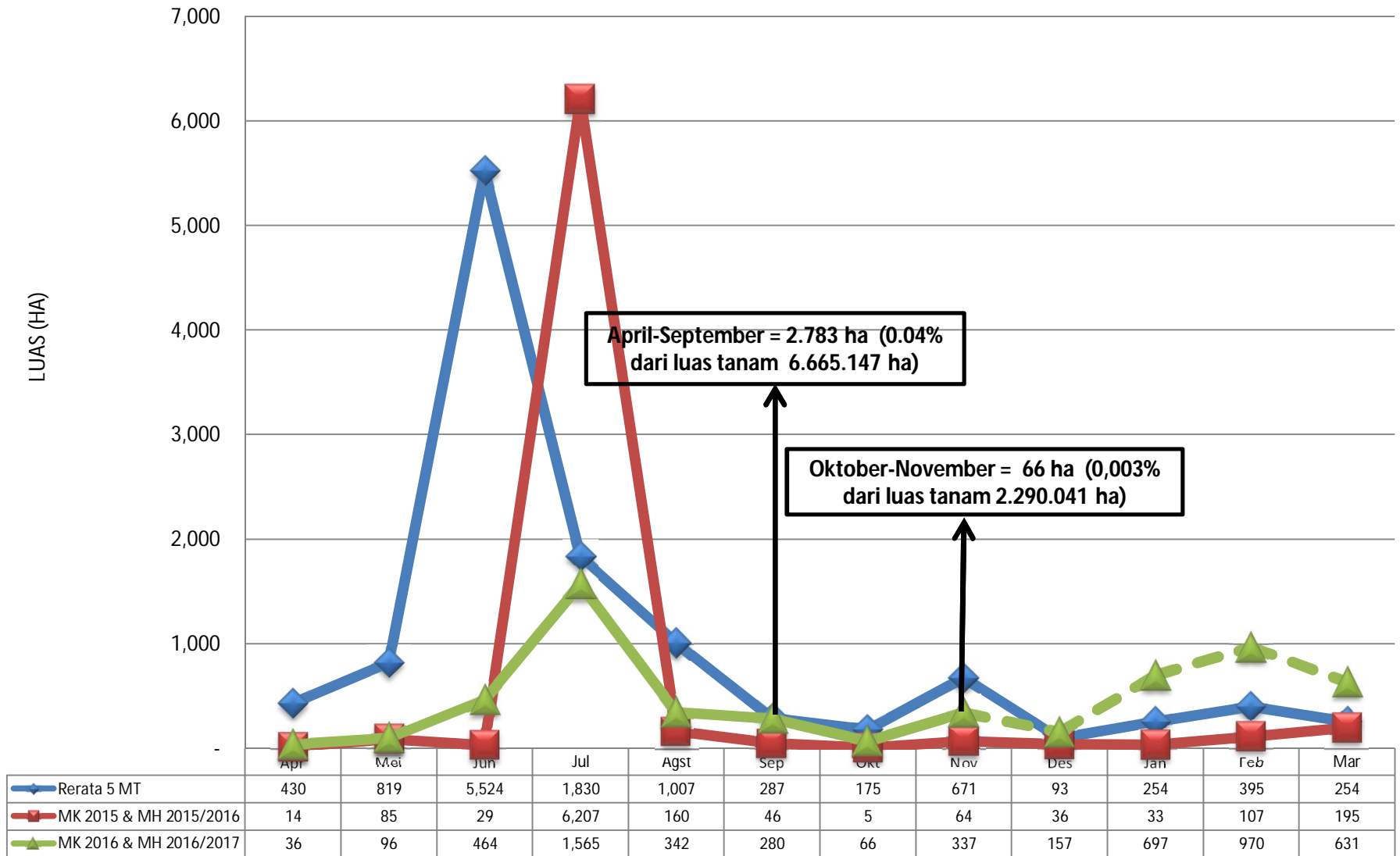


Keterangan :

- Realisasi MK 2016 & MH 2016/2017(April -- November)
- —▲—
- Periode laporan 30 November 2016

= 175.027 Ha (1,95% dari luas tanam 8.955.188 Ha)
= Prediksi Desember -- Maret

**GRAFIK 2. REALISASI DAN PRAKIRAAN LUAS TANAMAN PADI YANG PUSO AKIBAT SERANGAN OPT UTAMA DI INDONESIA
MK 2016 & MH 2016/2017, MK 2015 & MH 2015/2016, RERATA 5 MT**

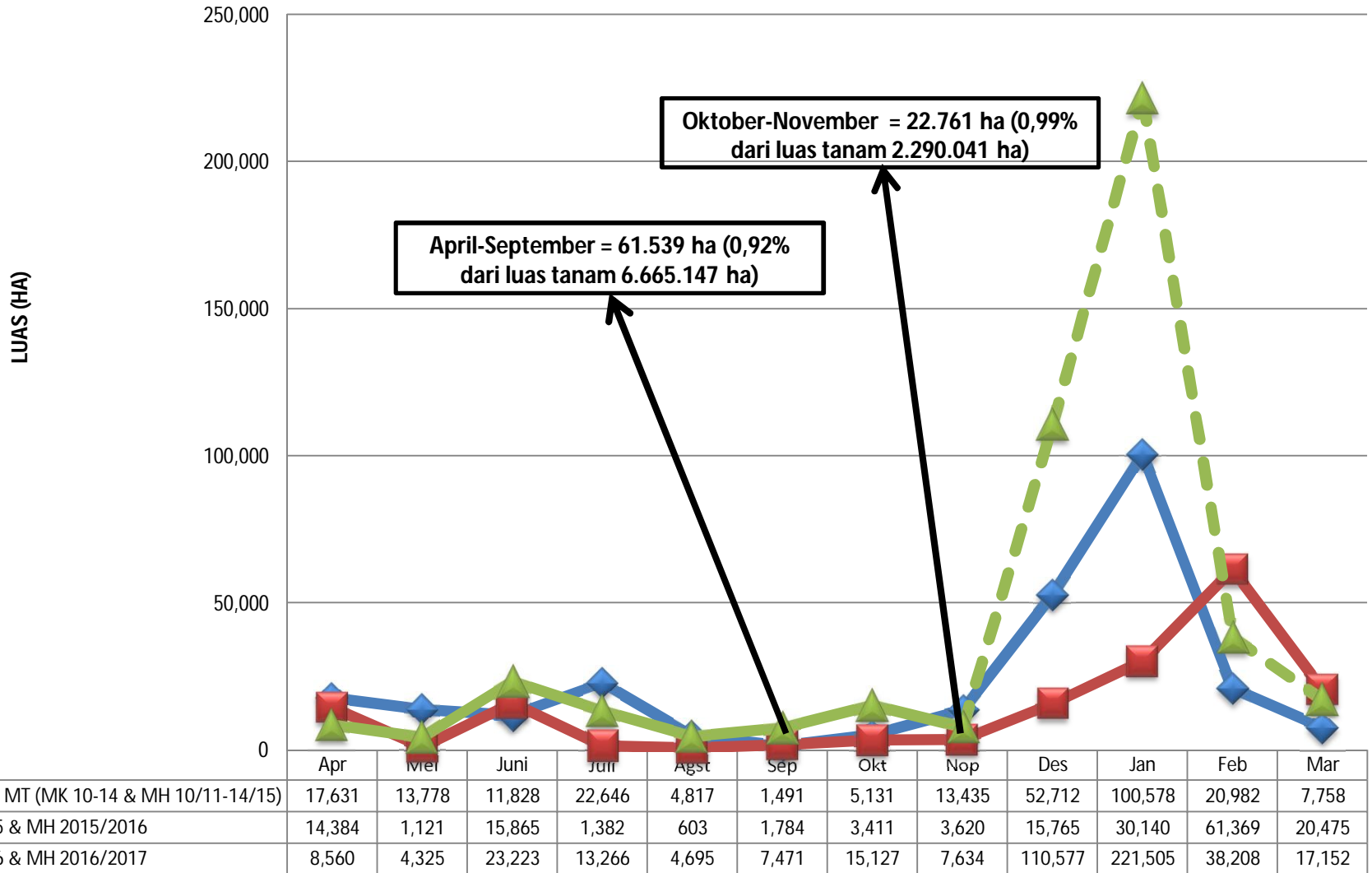


Keterangan :

- Realisasi MK 2016 & MH 2016/2017(April -- November)
- - - - - -
- Periode laporan 30 November 2016

= 2.849 Ha (0,04% dari luas tanam 8.955.188 Ha)
= Prediksi Desember -- Maret

**GRAFIK 3. REALISASI & PRAKIRAAN LUAS TANAMAN PADI TERKENA BANJIR DI INDONESIA
MK 2016 & MH 2016/2017 , MK 2015 & MH 2015/2016, RERATA 5 MT**

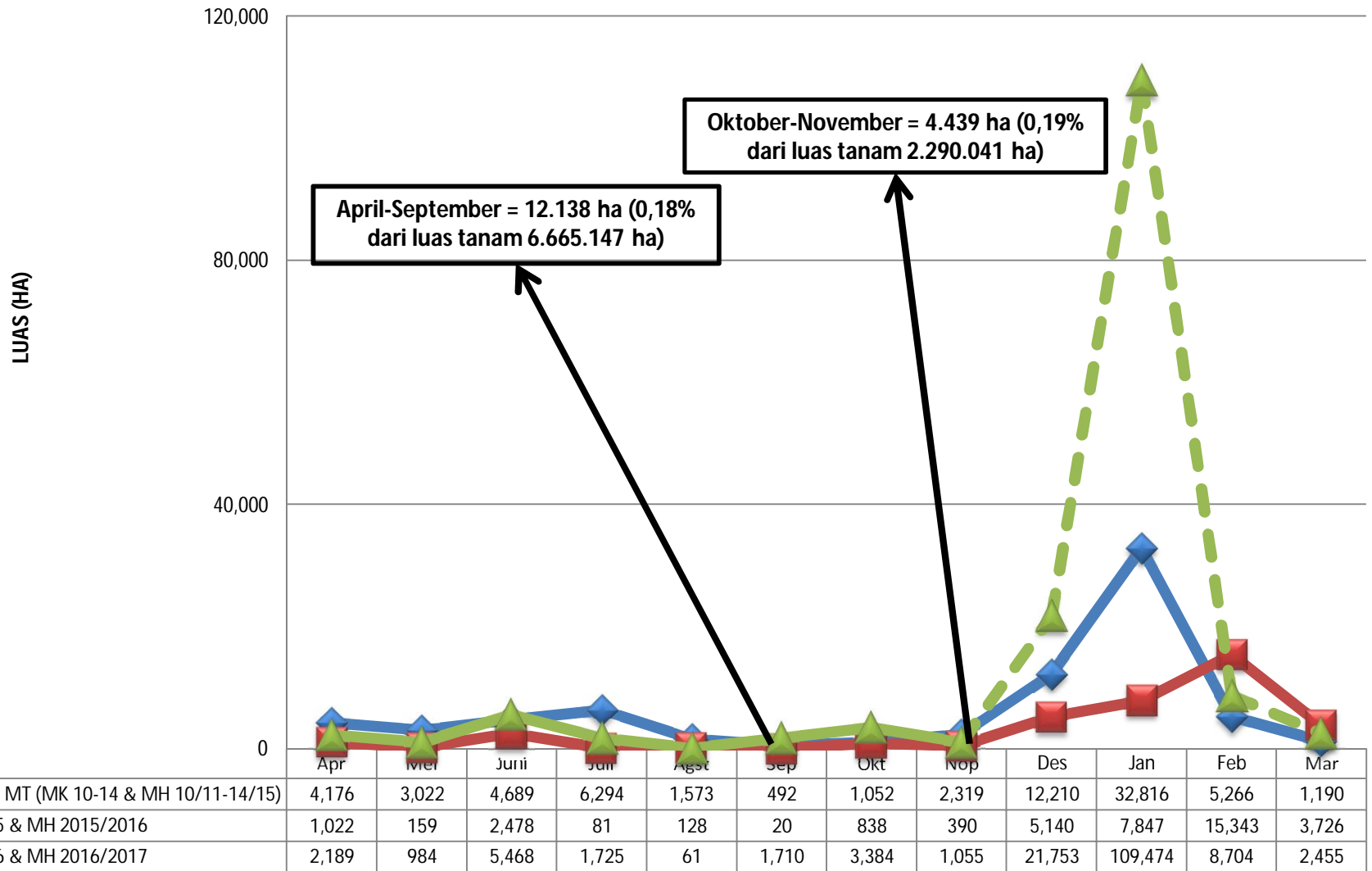


Keterangan :

- Realisasi MK 2016 & MH 2016/2017(April -- November)
- - - - - -
- Periode laporan 30 November 2016

= 84.301 Ha (0,94% dari luas tanam 8.955.188 Ha)
= Prediksi Desember -- Maret

**GRAFIK 4. REALISASI & PRAKIRAAN LUAS TANAMAN PADI YANG PUSO AKIBAT BANJIR DI INDONESIA
MK 2016 & MH 2016/2017 , MK 2015 & MH 2015/2016, RERATA 5 MT**

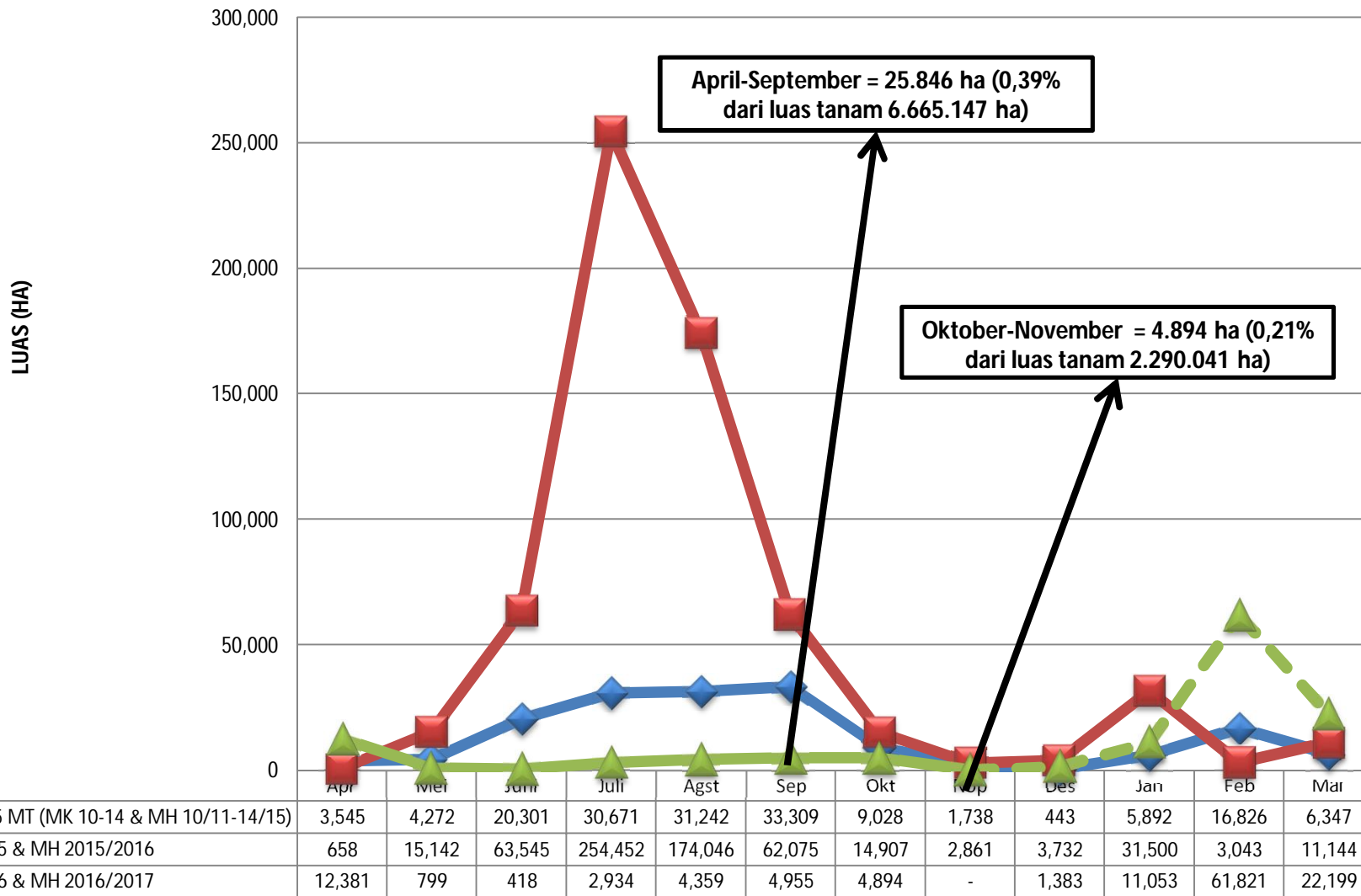


Keterangan :

- Realisasi MK 2016 & MH 2016/2017(April -- November)
- - - - - -
- Periode laporan 30 November 2016

= 16.577 Ha (0,19% dari luas tanam 8.955.188 Ha)
= Prediksi Desember -- Maret

**GRAFIK 5. REALISASI & PRAKIRAAN LUAS TANAMAN PADI TERKENA KEKERINGAN DI INDONESIA
MK 2016 & MH 2016/2017 , MK 2015 & MH 2015/2016, RERATA 5 MT**

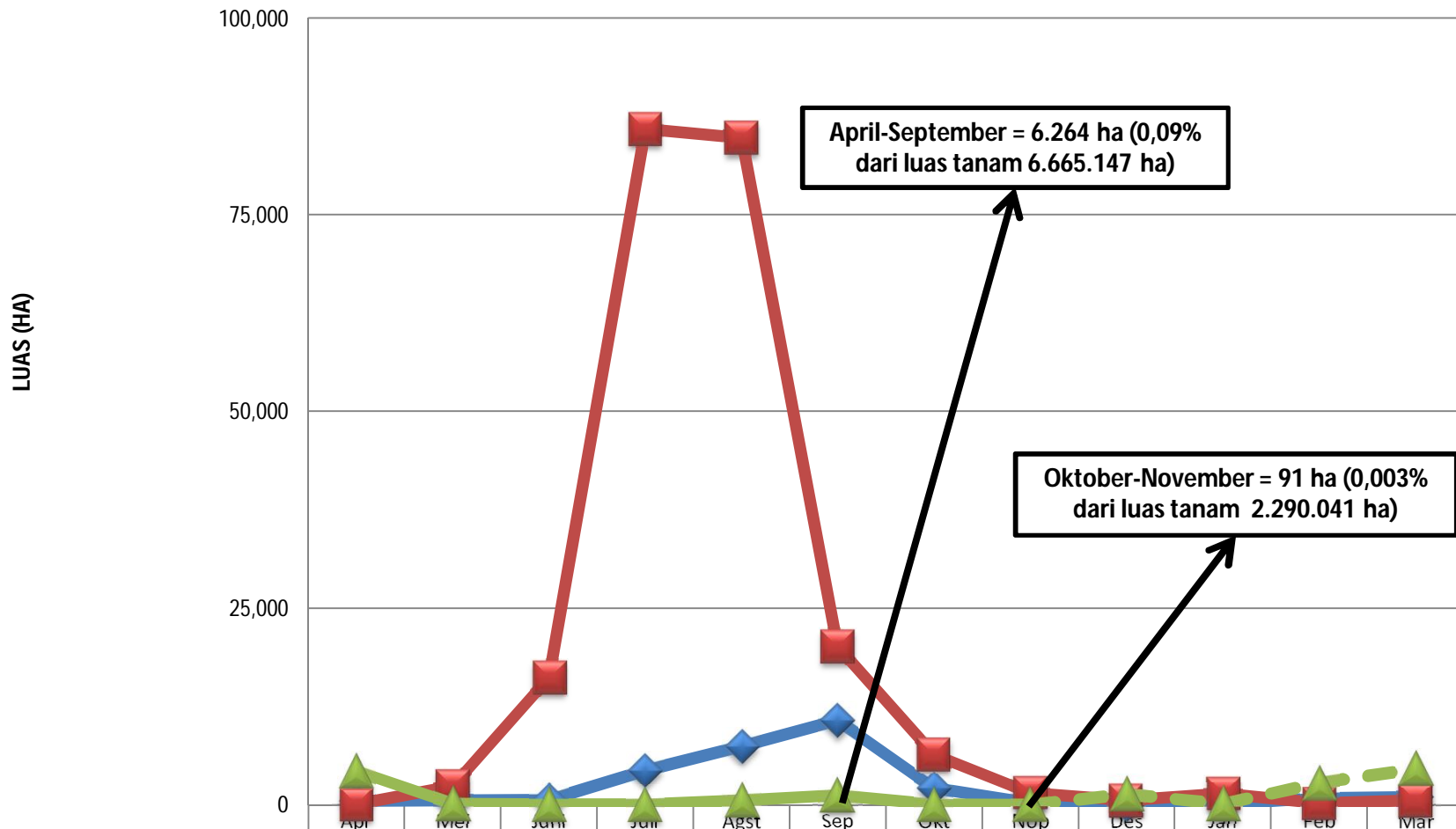


Keterangan :

- Realisasi MK 2016 & MH 2016/2017(April -- November)
- —◆— Rerata 5 MT (MK 10-14 & MH 10/11-14/15)
- —■— MK 2015 & MH 2015/2016
- —▲— MK 2016 & MH 2016/2017
- Periode laporan 30 November 2016

= 30.740 Ha (0,34% dari luas tanam 8.955.188 Ha)
= Prediksi Desember -- Maret

**GRAFIK 6. REALISASI & PRAKIRAAN LUAS TANAMAN PADI YANG PUSO AKIBAT KEKERINGAN DI INDONESIA
MK 2016 & MH 2016/2017 , MK 2015 & MH 2015/2016, RERATA 5 MT**



| | Apr | Mei | Jun | Juli | Agst | Sep | Ok | Nop | Des | Jan | Feb | Mar |
|---|-------|-------|--------|--------|--------|--------|-------|-------|-------|-------|-------|-------|
| ◆ Rerata 5 MT (MK 10-14 & MH 10/11-14/15) | 463 | 533 | 613 | 4,349 | 7,466 | 10,700 | 2,172 | 218 | 55 | 26 | 833 | 978 |
| ■ MK 2015 & MH 2015/2016 | 64 | 2,370 | 16,178 | 85,927 | 84,774 | 20,078 | 6,385 | 1,474 | 574 | 1,422 | 219 | 568 |
| ▲ MK 2016 & MH 2016/2017 | 4,302 | 111 | 36 | 59 | 541 | 1,215 | 91 | 0 | 1,383 | 122 | 2,808 | 4,585 |

Keterangan :

- Realisasi MK 2016 & MH 2016/2017(April -- November)
- - - - - -
- Periode laporan 30 November 2016

= 6.355 Ha (0,07% dari luas tanam 8.955.188 Ha)
= Prediksi Desember -- Maret