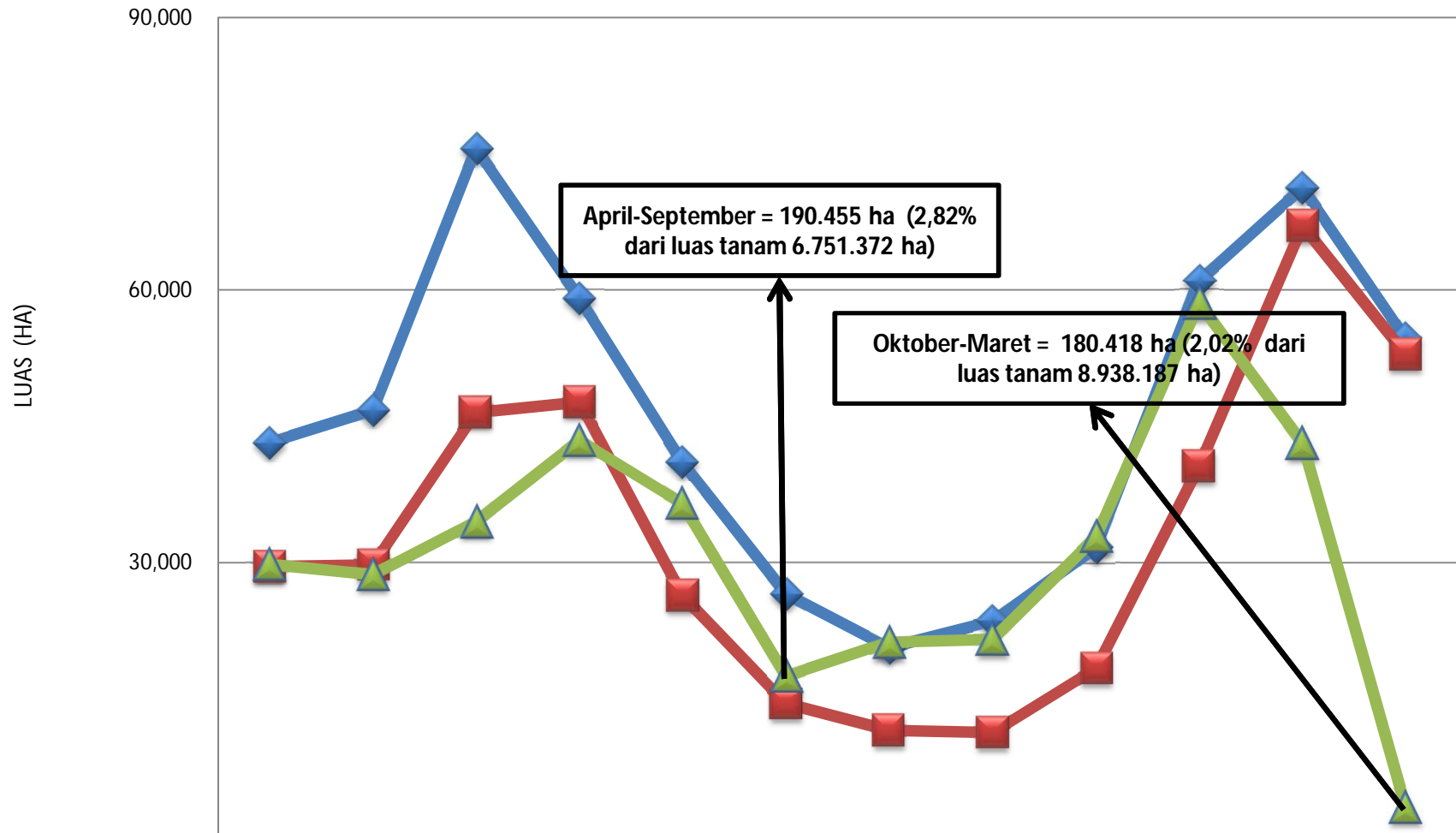


**GRAFIK 1. REALISASI DAN PRAKIRAAN LUAS TANAMAN PADI YANG TERKENA SERANGAN OPT UTAMA DI INDONESIA
MK 2016 & MH 2016/2017, MK 2015 & MH 2015/2016, RERATA 5 MT**



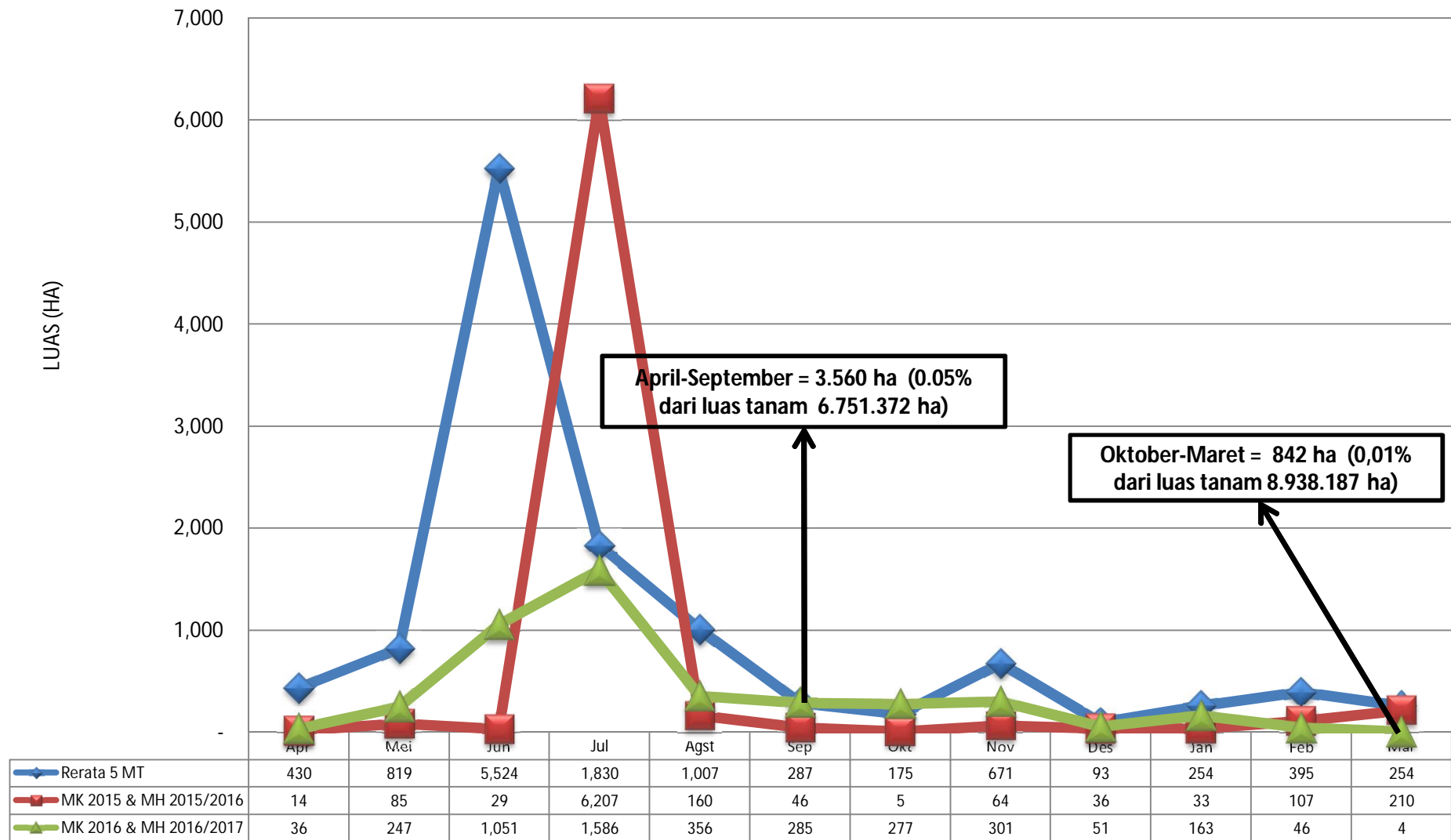
	Apr	Mei	Jun	Jul	Agst	Sep	Okt	Nov	Des	Jan	Feb	Mar
—◆— Rerata 5 MT	43,178	46,723	75,583	59,030	41,030	26,516	20,613	23,542	31,670	61,016	71,257	54,651
—■— MK 2015 & MH 2015/2016	29,582	29,733	46,499	47,664	26,394	14,498	11,506	11,299	18,339	40,579	67,094	52,879
—▲— MK 2016 & MH 2016/2017	29,811	28,676	34,505	43,448	36,508	17,508	21,234	21,544	32,837	58,586	43,124	3,093

Keterangan :

- Realisasi MK 2016 & MH 2016/2017(April -- Maret)
- Periode laporan 29 Maret 2017

= 370.874 Ha (2,36% dari luas tanam 15.689.559 Ha)

**GRAFIK 2. REALISASI DAN PRAKIRAAN LUAS TANAMAN PADI YANG PUSO AKIBAT SERANGAN OPT UTAMA DI INDONESIA
MK 2016 & MH 2016/2017, MK 2015 & MH 2015/2016, RERATA 5 MT**

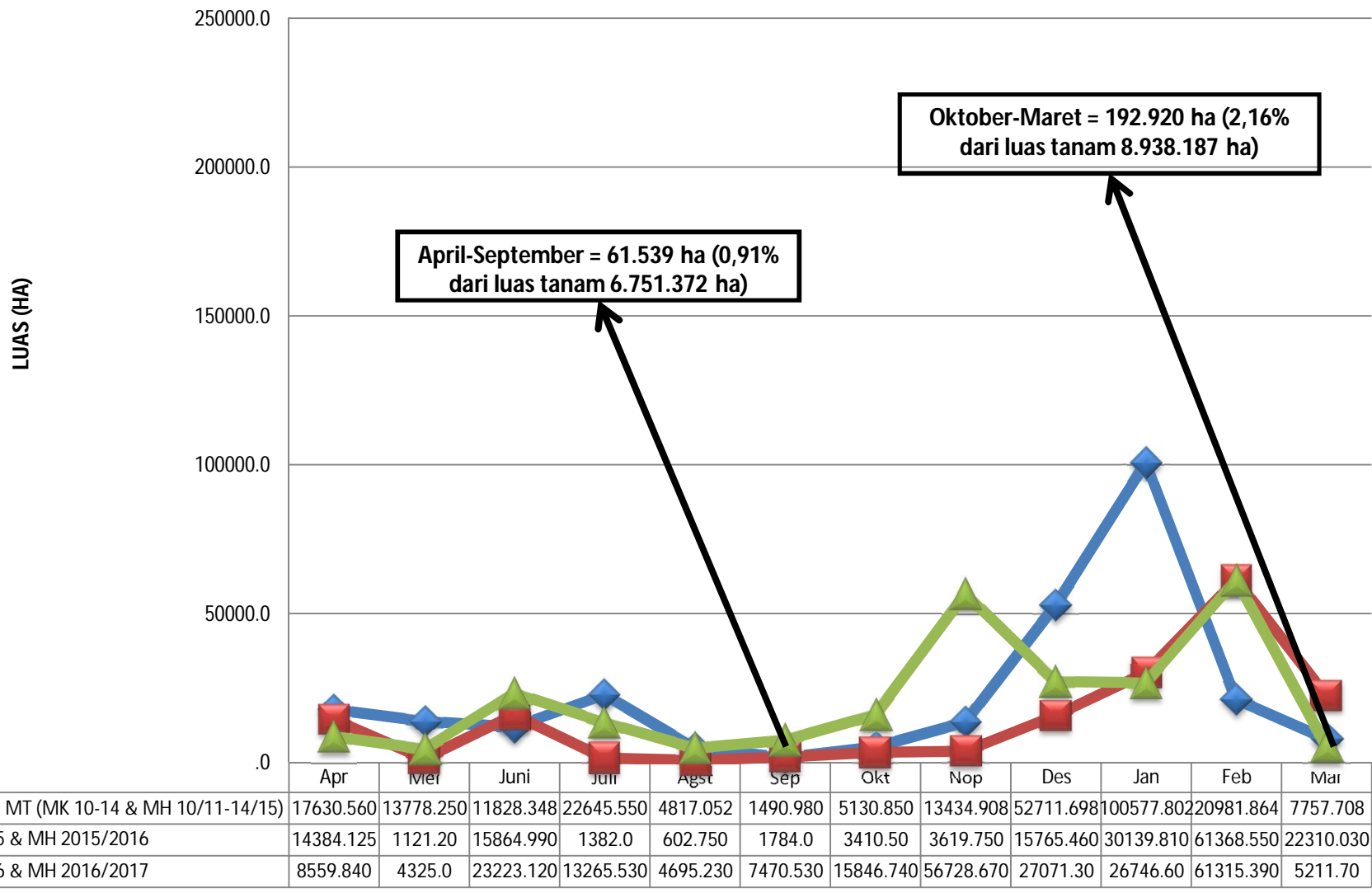


Keterangan :

- Realisasi MK 2016 & MH 2016/2017(April -- Februari)
- Periode laporan 29 Maret 2017

= 4.403 Ha (0,03% dari luas tanam 15.689.559 Ha)

**GRAFIK 3. REALISASI & PRAKIRAAN LUAS TANAMAN PADI TERKENA BANJIR DI INDONESIA
MK 2016 & MH 2016/2017 , MK 2015 & MH 2015/2016, RERATA 5 MT**

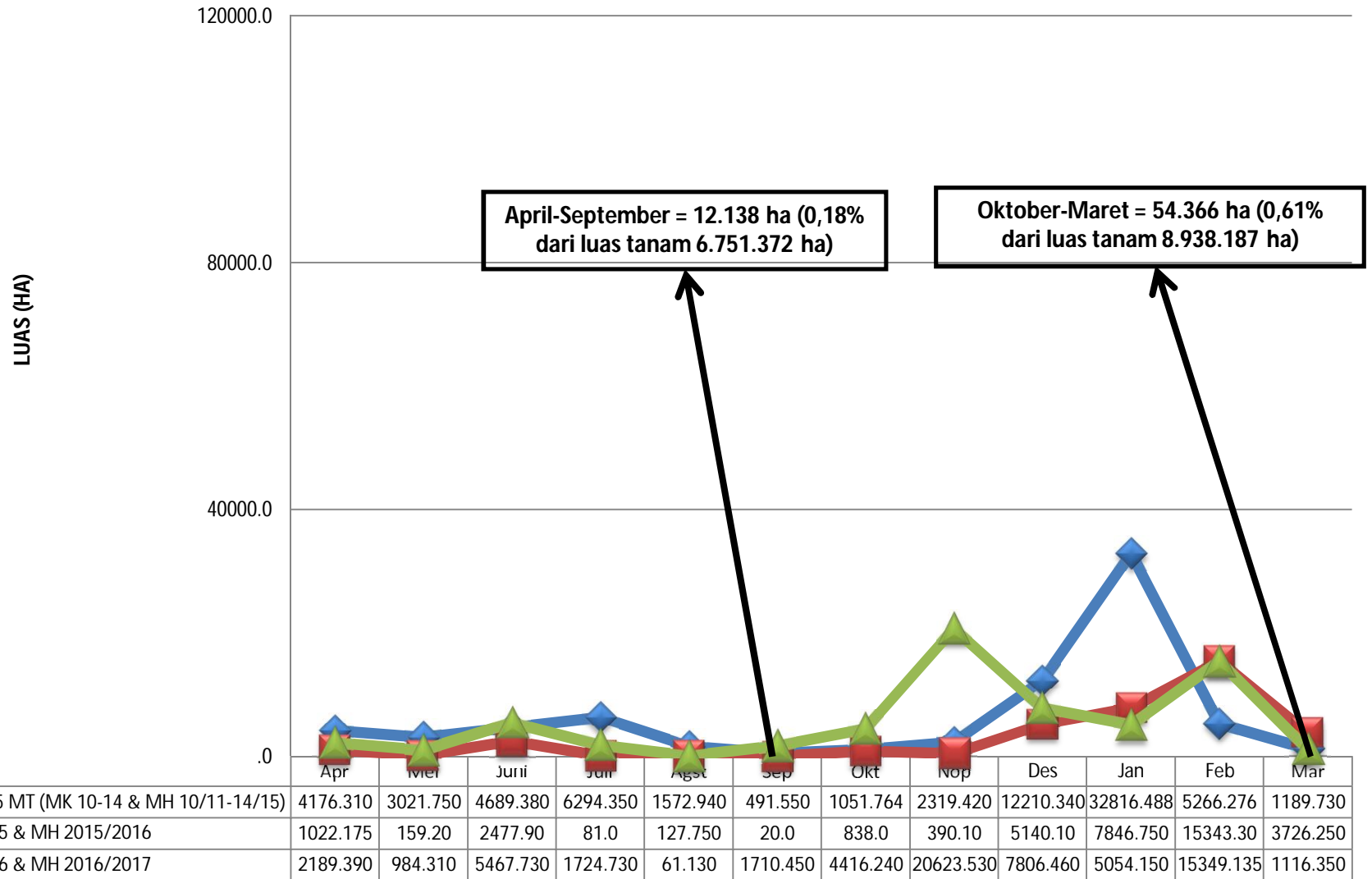


Keterangan :

- Realisasi MK 2016 & MH 2016/2017(April--Maret)
- Periode laporan 29 Maret 2017

= 254.460 Ha (1,62% dari luas tanam 15.689.559 Ha)

**GRAFIK 4. REALISASI & PRAKIRAAN LUAS TANAMAN PADI YANG PUSO AKIBAT BANJIR DI INDONESIA
MK 2016 & MH 2016/2017 , MK 2015 & MH 2015/2016, RERATA 5 MT**

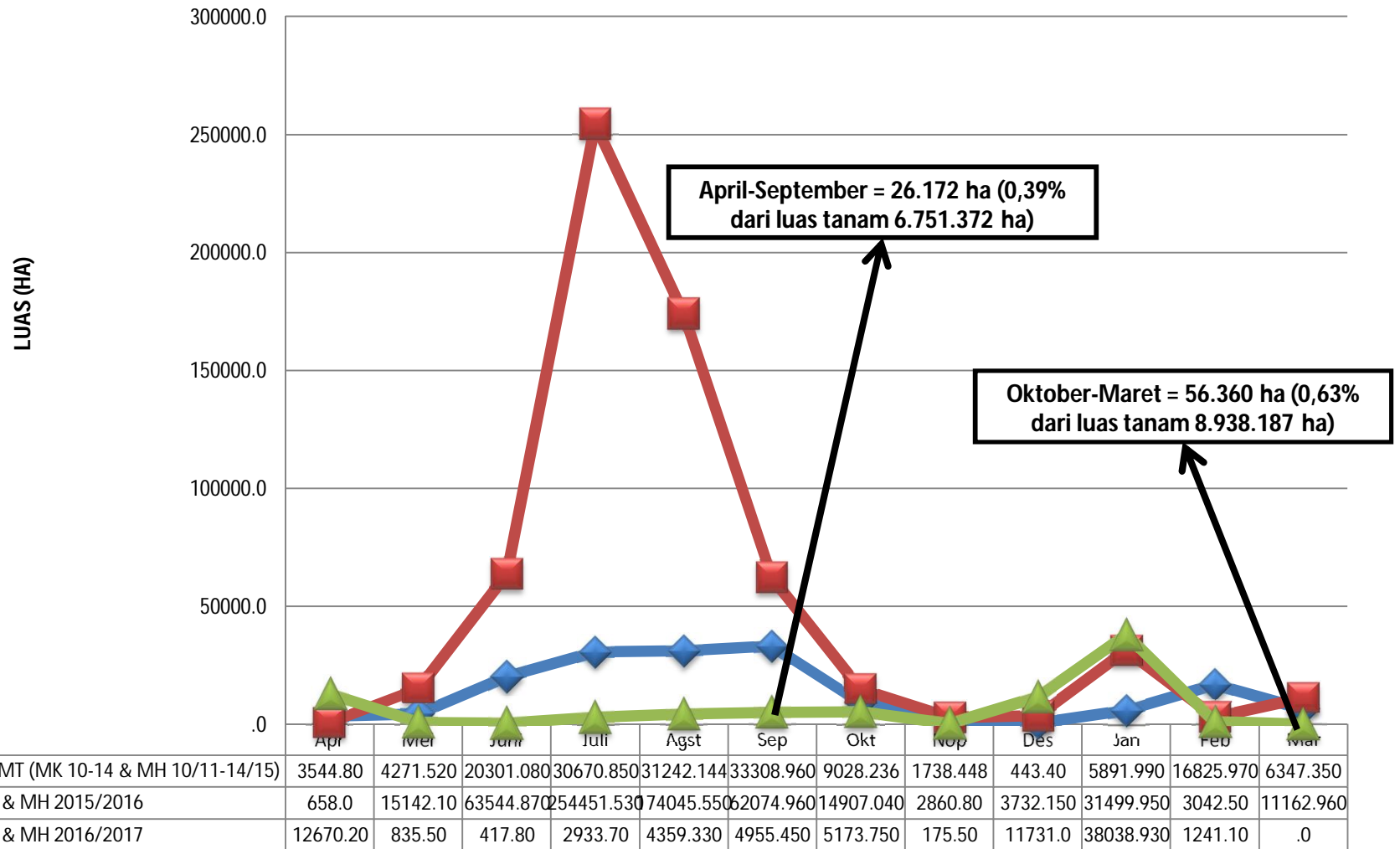


Keterangan :

- Realisasi MK 2016 & MH 2016/2017(April--Maret)
- Periode laporan 29 Maret 2017

= 66.504 Ha (0,42% dari luas tanam 15.689.559 Ha)

**GRAFIK 5. REALISASI & PRAKIRAAN LUAS TANAMAN PADI TERKENA KEKERINGAN DI INDONESIA
MK 2016 & MH 2016/2017 , MK 2015 & MH 2015/2016, RERATA 5 MT**

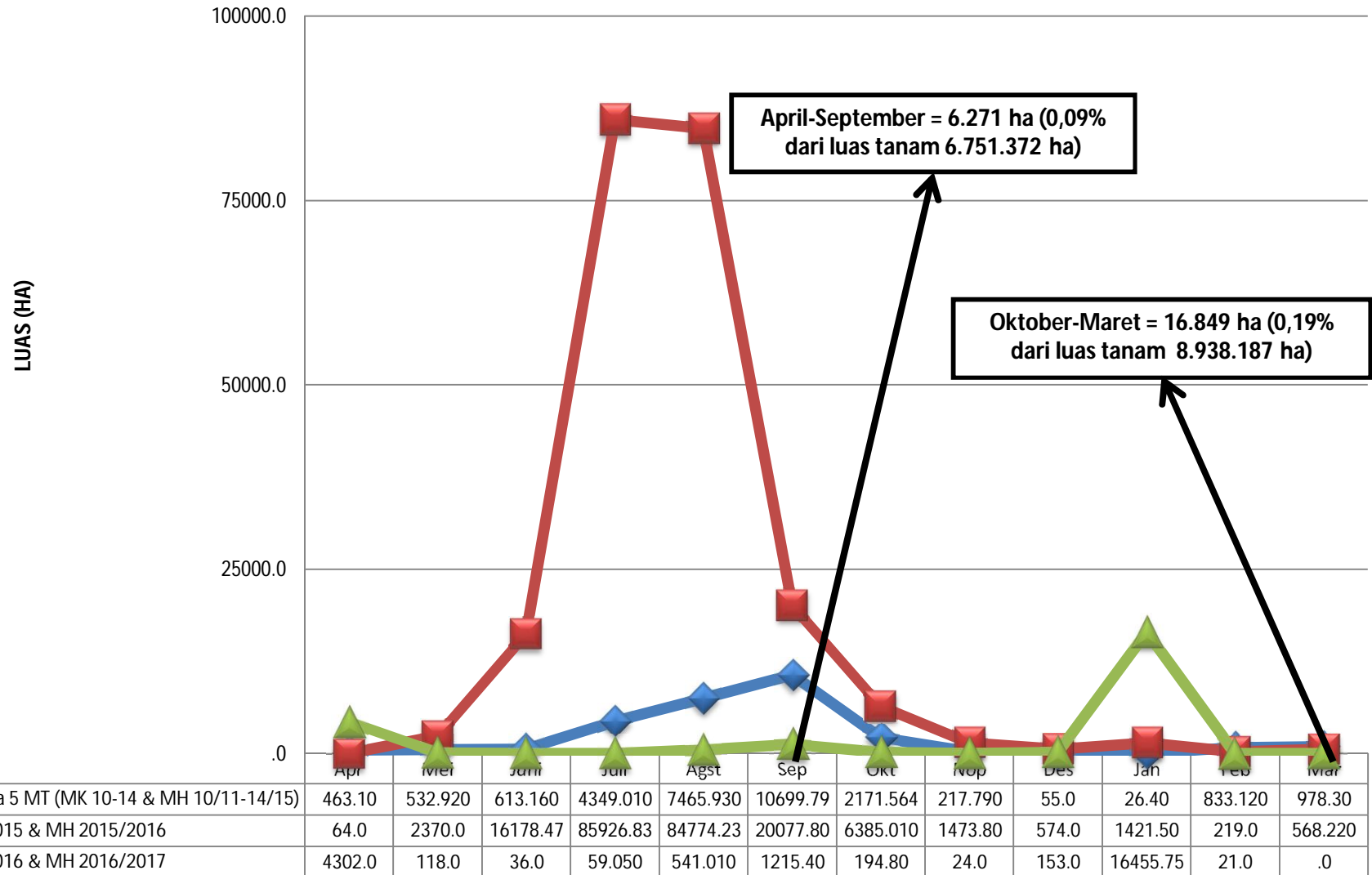


Keterangan :

- Realisasi MK 2016 & MH 2016/2017(April--Maret)
- Periode laporan 29 Maret 2017

= 82.532 Ha (0,53% dari luas tanam 15.689.559 Ha)

**GRAFIK 6. REALISASI & PRAKIRAAN LUAS TANAMAN PADI YANG PUSO AKIBAT KEKERINGAN DI INDONESIA
MK 2016 & MH 2016/2017 , MK 2015 & MH 2015/2016, RERATA 5 MT**



Keterangan :

- Realisasi MK 2016 & MH 2016/2017(April--Maret)
- Periode laporan 29 Maret 2017

= 23.120 Ha (0,15% dari luas tanam 15.689.559 Ha)