

CATATAN RINGKAS BARANG MILIK NEGARA TA. 2016

AUDITED

	LAPORAN PERSEDIAAN	ST
	LAPORAN ASET TETAP	ST
	LAPORAN KONSTRUKSI DALAM Pengerjaan	ST
	LAPORAN ASET LAINNYA	ST
	LAPORAN BARANG BERSEJARAH	ST
	LAPORAN MUTASI BMN	ST
	LAPORAN KONDISI BARANG	ST
	LAPORAN PENERIMAAN NEGARA BUKAN PAJAK	ST
	ARSIP DATA KOMPUTER	BST



KEMENTERIAN PERTANIAN
DIREKTORAT JENDERAL TANAMAN PANGAN
2017

**bCATATAN ATAS LAPORAN BARANG MILIK NEGARA
PADA DITJEN TANAMAN PANGAN
(018.03)
PERIODE PELAPORAN TAHUN 2016 Audited**

I. PENDAHULUAN

A. DASAR HUKUM

1. Undang-undang Nomor 17 Tahun 2003 tentang Keuangan Negara;
2. Undang-undang Nomor 1 Tahun 2004 tentang Perbendaharaan Negara;
3. Peraturan Pemerintah Nomor 8 Tahun 2008 tentang Pelaporan Keuangan dan Kinerja Instansi Pemerintah;
4. Peraturan Pemerintah Nomor 71 Tahun 2010 tentang Standar Akuntansi Pemerintahan;
5. Peraturan Pemerintah Nomor 27 Tahun 2014 tentang Pengelolaan Barang Milik Negara / Daerah;
6. Peraturan Menteri Keuangan Nomor 50/PMK.06/2014 tentang Tata Cara Pelaksanaan Penghapusan Barang Milik Negara;
7. Peraturan Menteri Keuangan Nomor 78/PMK.06/2014 tentang Tata Cara Penggunaan Pemanfaatan Barang Milik Negara;
8. Peraturan Menteri Keuangan Nomor 214/PMK.05/2013 tentang Bagan Akun Standar;
9. Peraturan Menteri Keuangan Nomor 120/PMK.06/2007 tentang Penatausahaan Barang Milik Negara ;
10. Peraturan Menteri Keuangan Nomor 102/PMK.05/2009 tentang Tatacara Rekonsiliasi Barang Milik Negara dalam rangka Penyusunan Laporan Keuangan Pemerintah Pusat;
11. Peraturan Menteri Keuangan Nomor 29/PMK.06/2010 tentang Penggolongan dan Kodefikasi Barang Milik Negara;
12. Peraturan Menteri Keuangan Nomor 213/PMK.05/2013 tentang Sistem Akuntansi dan Pelaporan Pemerintah Pusat;
13. Peraturan Menteri Keuangan Nomor 272/PMK.05/2015 tentang Pelaksanaan Likuidasi Entitas Akuntansi dan Entitas Pelaporan Pada Kementerian Negara/Lembaga;
14. Peraturan Menteri Keuangan Nomor 244/PMK.06/2012 tentang Pengawasan dan Pengendalian Barang Milik Negara;
15. Peraturan Menteri Keuangan Nomor 104/PMK.06/2015 tentang Perubahan Kedua Atas Peraturan Menteri Keuangan Nomor 125/PMK.06/2011 tentang Pengelolaan Barang Milik Negara Yang Berasal Dari Dana Dekonsentrasi dan Dana Tugas Pembantuan Sebelum Tahun Anggaran 2011;

16. Peraturan Menteri Keuangan Nomor 90/PMK.06/2014 tentang Penyusutan Barang Milik Negara Berupa Aset Tetap Pada Entitas Pemerintah Pusat;
17. Keputusan Menteri Keuangan Nomor 04/KMK.06/2013 tentang Penerapan Penyusutan;
18. Keputusan Menteri Keuangan Nomor 59/KMK.06/2013 tentang Tabel Masa Manfaat Barang Milik Negara Berupa Aset Tetap pada Entitas Pemerintah Pusat;
19. Keputusan Menteri Keuangan Nomor 128/KMK.06/2015 tentang Modul Penyusutan Barang Milik Negara Berupa Aset Tetap pada Entitas Pemerintah Pusat;
20. Keputusan Menteri Keuangan Republik Indonesia Nomor 403/KMK.06/2013 tentang Pedoman Pelaksanaan Tindak Lanjut Hasil Penertiban Barang Milik Negara pada Kementerian/Lembaga;
21. Peraturan Direktur Jenderal Kekayaan Negara Nomor 07/KN/2009 tentang Tatacara Rekonsiliasi Data Barang Milik Negara dalam rangka Penyusunan Laporan Barang Milik Negara dan Laporan Keuangan Pemerintah Pusat;
22. Peraturan Direktur Jenderal Perbendaharaan Nomor 57/PB/2013 tentang Pedoman Penyusunan Laporan Keuangan Kementerian Negara/ Lembaga.

B. ENTITAS PELAPORAN

Nama Eselon I : DITJEN TANAMAN PANGAN
Kode Eselon I : 018.03
Alamat Eselon I : Jalan AUP No.3 Pasar Minggu - Jakarta Selatan

C. PERIODE PELAPORAN

Berdasarkan ketentuan Pasal 6 Peraturan Pemerintah Nomor 27 Tahun 2014 tentang Pengelolaan Barang Milik Negara/Daerah ditetapkan bahwa Menteri Pertanian selaku Pengguna Barang diharuskan menyusun Laporan Barang Milik Negara berupa Laporan Barang Milik Negara Semesteran dan Laporan Barang Milik Negara Tahunan. Periode Pelaporan pada Laporan Barang Milik Negara ini dijelaskan pada:

A. Neraca

Neraca adalah laporan yang menggambarkan posisi keuangan mengenai aset, kewajiban, dan ekuitas pada tanggal periode pelaporan. Dalam hal ini, neraca yang disajikan merupakan Neraca Barang Milik Negara yang terdiri dari Aset Lancar, Aset Tetap, Aset Lainnya, Akumulasi Penyusutan Aset Tetap, serta Akumulasi Penyusutan Aset Lainnya.

B. Laporan Barang Milik Negara

Laporan Barang Milik Negara adalah laporan yang menggambarkan posisi Barang Milik Negara pada tanggal periode pelaporan. Laporan Barang Milik Negara ini disajikan berdasarkan kelompok barang yang terdiri dari Intrakomptabel, Ekstrakomptabel dan Gabungan.

C. Catatan atas Laporan Barang Milik Negara

Catatan atas Laporan Barang Milik Negara atau lebih dikenal dengan Catatan Ringkas Barang menguraikan secara rinci atas nilai Barang Milik Negara per perkiraan neraca termasuk kebijakan akuntansi yang digunakan untuk masing-masing perkiraan. Laporan Barang Milik Negara Tahunan periode pelaporan Tahun 2016 telah disusun dan disajikan sesuai dengan Peraturan Pemerintah Nomor 71 Tahun 2010 tentang Standar Akuntansi Pemerintah Pusat dan Peraturan Pemerintah Nomor 27 Tahun 2014 tentang Pengelolaan Barang Milik Negara/Daerah.

II. KEBIJAKAN PENATAUSAHAAN BARANG MILIK NEGARA

Pasal 1 angka 10 UU Nomor 1 Tahun 2004 tentang Perbendaharaan Negara dan Pasal 1 PP Nomor 27 Tahun 2014 menyatakan bahwa Barang Milik Negara adalah semua barang yang dibeli atau diperoleh atas beban APBN atau berasal dari perolehanlainnya yang sah. Berdasarkan Pasal 2 ayat (2) Peraturan Pemerintah Nomor 27 Tahun 2014, barang yang berasal dari perolehan lainnya yang sah meliputi:

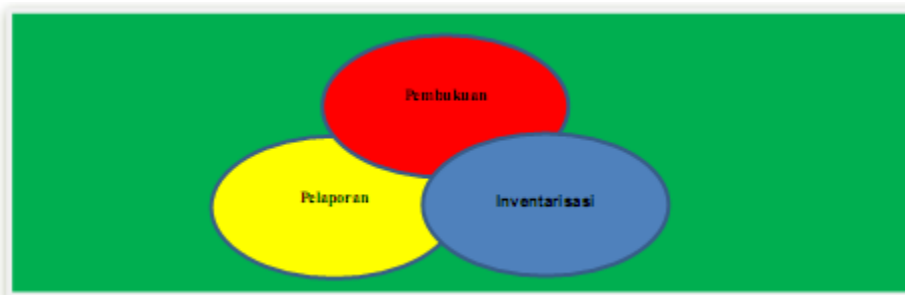
- A. Barang yang diperoleh dari hibah/sumbangan atau yang sejenis
- B. Barang yang diperoleh sebagai pelaksanaan dari perjanjian/kontrak
- C. Barang yang diperoleh berdasarkan ketentuan undang-undang
- D. Barang yang diperoleh berdasarkan putusan pengadilan yang telah memperoleh kekuatan hukum tetap

Barang Milik Negara yang telah diperoleh tersebut harus dicatat dan dilaporkan sesuai dengan asas-asas pengelolaan Barang Milik Negara, yaitu fungsional, kepastian hukum, transparansi, efisiensi, akuntabilitas dan kepastian nilai.

Akuntabilitas pengelolaan Barang Milik Negara tercermin dari pelaporan Barang Milik Negara secara periodik dan tepat waktu, yang dimulai dari pencatatan, penggolongan, dan penyajiannya secara sistematis dalam suatu set informasi sesuai dengan ketentuan. Dalam PP Nomor 27 Tahun 2014 proses yang sistematis ini disebut penatausahaan.

Mengacu pada Pasal 1 butir 24 Peraturan Pemerintah Nomor 27 Tahun 2014, Penatausahaan Barang Milik Negara adalah rangkaian kegiatan yang meliputi Pembukuan, Inventarisasi, dan Pelaporan Barang Milik Negara sesuai dengan ketentuan yang berlaku.

Gambar Proses Penatausahaan Barang Milik Negara



Penatausahaan Barang Milik Negara bertujuan untuk mewujudkan tertib administrasi dan mendukung tertib pengelolaan Barang Milik Negara yang meliputi penatausahaan pada Pengguna/Kuasa Pengguna Barang dan Pengelola Barang sebagaimana diatur dalam Peraturan Menteri Keuangan Nomor: 120/PMK.06/2007 tentang Penatausahaan Barang Milik Negara.

Laporan Barang Milik Negara sebagai output utama penatausahaan, merupakan media pertanggungjawaban pengelolaan Barang Milik Negara yang dilakukan oleh Pengguna/Pengelola Barang dalam suatu periode tertentu, yang dapat digunakan sebagai sumber informasi dalam pengambilan keputusan masa depan (Prediction Value) terkait Barang Milik Negara. Laporan Barang Milik Negara juga merupakan bahan untuk menyusun neraca pemerintah pusat yang menjadi bagian dari Laporan Keuangan Pemerintah Pusat. Oleh karena itu, kebijakan akuntansi Barang Milik Negara mengacu pada Peraturan Pemerintah Nomor: 71 Tahun 2010 tentang Standar Akuntansi Pemerintahan, yang merupakan prinsip-prinsip dasar pengakuan, pengukuran, penyajian, dan pengungkapan transaksi keuangan pemerintah yang berlaku umum.

Agar dapat dimanfaatkan sebagaimana uraian di atas, maka informasi yang disajikan dalam Laporan Barang Milik Negara harus memenuhi karakteristik kualitatif suatu laporan, yaitu relevan, andal, dapat dibandingkan, dan dapat dipahami. Laporan dihurufkan relevan apabila informasi yang terkandung di dalamnya dapat dihubungkan dengan maksud penggunaannya. Informasi yang relevan memiliki manfaat umpan balik (Feedback Value), memiliki manfaat prediktif (Predictive Value), disajikan tepat waktu dan disajikan selengkap mungkin, yaitu mencakup semua informasi yang dapat mempengaruhi pengambilan keputusan.

Laporan dihurufkan andal apabila informasi yang disajikan dalam laporan tersebut bebas dari pengertian yang menyesatkan dan kesalahan material, menyajikan setiap fakta secara jujur, serta dapat diverifikasi. Keandalan suatu laporan juga dicerminkan pada penyajian informasi yang diarahkan pada kebutuhan umum dan tidak berpihak pada kebutuhan pihak tertentu.

Informasi yang termuat dalam suatu laporan akan lebih berguna jika dapat dibandingkan dengan laporan periode sebelumnya atau laporan pengguna lain pada umumnya. Perbandingan dapat dilakukan baik secara internal maupun eksternal.

Agar dapat dipahami oleh penggunanya, maka informasi yang disajikan pada suatu laporan dinyatakan dalam bentuk serta istilah yang disesuaikan dengan batas pemahaman para pengguna laporan.

Dalam rangka mencapai kualitas Laporan Barang Milik Negara sebagaimana persyaratan kualitatif tersebut, maka dalam pencatatan dan pelaporan Barang Milik Negara dilakukan hal-hal sebagai berikut:

- A. Penyeragaman penggolongan dan kodefikasi barang
- B. Penyajian Barang Milik Negara sesuai Bagan Akun Standar
- C. Kebijakan kapitalisasi Barang Milik Negara
- D. Rekonsiliasi nilai Barang Milik Negara

Adapun penjelasannya sebagai berikut :

A. Penyeragaman Penggolongan dan Kodifikasi Barang

Penggolongan dan kodifikasi Barang Milik Negara digunakan untuk memudahkan dalam melakukan akuntansi, pelaporan, dan inventarisasi Barang Milik Negara. Kodifikasi Barang Milik Negara yang seragam dan diterapkan secara menyeluruh pada setiap kuasa pengguna/pengguna dan pengelola Barang Milik Negara akan menjamin bahwa informasi yang disajikan pada Laporan Barang Milik Negara dapat dibandingkan dan mudah dipahami karena menggunakan kaidah-kaidah pengelompokan yang sama dan konsisten, baik antar periode pelaporan maupun antar entitas pelaporan. Selain itu, penggolongan dan kodifikasi Barang Milik Negara juga akan memudahkan dalam pengembangan sistem penatausahaan Barang Milik Negara.

Barang Milik Negara diklasifikasikan ke dalam beberapa golongan barang, yaitu Barang Bergerak, Barang Tidak Bergerak, Hewan, Ikan dan Tanaman, Persediaan, Konstruksi Dalam Pengerjaan, Aset Tak Berwujud dan Lain-lain. Masing-masing golongan barang tersebut terbagi atas bidang barang, yang kemudian terbagi lagi atas kelompok barang. Kelompok barang terbagi atas sub kelompok barang yang kemudian terbagi lagi atas sub-sub kelompok barang. Pelaporan Barang Milik Negara pada tingkat kuasa pengguna barang (Satuan Kerja) disajikan mulai dari tingkat golongan barang sampai dengan tingkat sub-sub kelompok barang.

Sedangkan pelaporan Barang Milik Negara pada tingkat wilayah, Eselon 1, disajikan mulai dari tingkat golongan barang sampai dengan sub kelompok barang, dan pada tingkat pusat K/L laporan disajikan mulai dari tingkat golongan sampai dengan kelompok barang. Penggolongan dan Kodifikasi Barang Milik Negara ini diatur dalam Peraturan Menteri Keuangan Nomor : 29/PMK.06/2010 tentang Penggolongan dan Kodifikasi Barang Milik Negara.

B. Penyajian Barang Milik Negara sesuai Bagan Akun Standar

Salah satu tujuan penyusunan Laporan Barang Milik Negara adalah sebagai bahan untuk penyusunan neraca Laporan Keuangan Pemerintah Pusat. Oleh karena itu, agar relevan dengan tujuannya maka pelaporan Barang Milik Negara, harus disajikan sesuai dengan kaidah-kaidah penyusunan neraca, yang antara lain dengan menyesuaikan penggolongan dan kodifikasi Barang Milik Negara berdasarkan Peraturan Menteri Keuangan Nomor : 29/PMK.06/2010 sebagaimana telah diuraikan di atas menjadi penggolongan sesuai dengan akun neraca sebagaimana diatur dalam Peraturan Menteri Keuangan Nomor: 214/PMK.05/2013 tentang Bagan Akun Standar. Penyesuaian ini dilakukan melalui proses mapping yang dikenal sebagai konversi dan menghasilkan penyajian Barang Milik Negara dalam pos-pos neraca yaitu Persediaan, Aset Tetap, dan Aset Lainnya.

Persediaan merupakan aset lancar dalam bentuk barang atau perlengkapan yang dimaksudkan untuk mendukung kegiatan operasional pemerintah, dan barang-barang yang dimaksudkan untuk dijual dan/atau diserahkan dalam rangka pelayanan kepada masyarakat.

Aset Tetap merupakan aset berwujud yang mempunyai masa manfaat lebih dari 12 (Dua Belas) bulan untuk digunakan dalam kegiatan pemerintah atau dimanfaatkan oleh masyarakat umum. Aset tetap dijabarkan dalam akun-akun yang disusun berdasarkan

kesamaan sifat atau fungsinya dalam aktivitas operasi, yaitu : (a) Tanah, (b) Peralatan dan Mesin, (c) Gedung dan Bangunan, (d) Jalan, Irigasi dan Jaringan (e) Aset Tetap Lainnya, dan (f) Konstruksi Dalam Pengerjaan.

Aset Lainnya merupakan aset pemerintah selain aset lancar, investasi jangka panjang, aset tetap dan dana cadangan. Aset lainnya antara lain terdiri dari akun Aset Tak Berwujud dan Aset Lain-Lain. Aset Tak Berwujud adalah aset non keuangan yang dapat diidentifikasi dan tidak mempunyai wujud fisik serta dimiliki untuk digunakan dalam menghasilkan barang atau jasa atau digunakan untuk tujuan lainnya termasuk hak atas kekayaan intelektual. Aset Lain-Lain adalah akun untuk mencatat aset lainnya yang tidak dapat dikelompokkan ke dalam Aset Tak Berwujud. Contoh dari aset lain-lain adalah aset tetap yang dihentikan dari penggunaan aktif pemerintah. Dengan kata lain, lingkup Aset Lainnya dalam Laporan Barang Milik Negara hanya mencakup nilai Barang Milik Negara yang secara substansi diklasifikasikan sebagai Aset Lainnya. Hal ini berbeda dengan penyajian Aset Lainnya dalam Laporan Keuangan Pemerintah, yang meliputi penyajian Barang Milik Negara dari non Barang Milik Negara seperti piutang yang dialihkan, aset yang dibatasi penggunaannya (Restricted Assets), dan lain sebagainya.

C. Kebijakan Kapitalisasi Barang Milik Negara

Sesuai dengan Lampiran VII Peraturan Menteri Keuangan Nomor : 120/PMK.06/2007, diatur bahwa Barang Milik Negara disajikan sebagai intrakomptabel dan ekstrakomptabel. Intrakomptabel adalah Barang Milik Negara yang memenuhi syarat kapitalisasi dan disajikan dalam neraca pemerintah pusat, sedangkan ekstrakomptabel adalah Barang Milik Negara yang tidak memenuhi syarat kapitalisasi dan biasanya hanya disajikan dalam Catatan atas Laporan Keuangan.

Suatu Barang Milik Negara dinyatakan memenuhi syarat kapitalisasi apabila memenuhi batasan minimum jumlah biaya kapitalisasi (Capitalization Thresholds), yaitu:

- * Barang Milik Negara berupa gedung dan bangunan yang nilainya Rp10.000.000 atau lebih
- * Barang Milik Negara berupa peralatan dan mesin serta alat olahraga yang nilainya Rp300.000 atau lebih
- * Barang Milik Negara berupa tanah, jalan, irigasi, dan jaringan, koleksi perpustakaan, dan barang bercorak kesenian, yang nilainya Rp.1 atau lebih

Kebijakan kapitalisasi Barang Milik Negara berkaitan erat dengan penyajian Barang Milik Negara dalam neraca pemerintah, untuk setiap jenjang pelaporan.

D. Rekonsiliasi Nilai Barang Milik Negara

Rekonsiliasi ditujukan untuk memastikan bahwa setiap transaksi/kejadian yang berpengaruh terhadap nilai Barang Milik Negara telah dicatat, diklasifikasikan, disajikan, dan diungkapkan dalam Laporan Barang Milik Negara secara tepat dan memadai, sehingga diperoleh laporan dengan kualifikasi relevan, andal, dapat dibandingkan, dan dapat dipahami.

Oleh karena itu, mekanisme rekonsiliasi Barang Milik Negara harus dilakukan pada setiap jenjang pelaporan secara periodik, dimulai dari rekonsiliasi internal pada tingkat

Kuasa Pengguna Barang, rekonsiliasi eksternal antara Kuasa Pengguna Barang dengan Pengelola Barang, dan rekonsiliasi internal Bendahara Umum Negara.

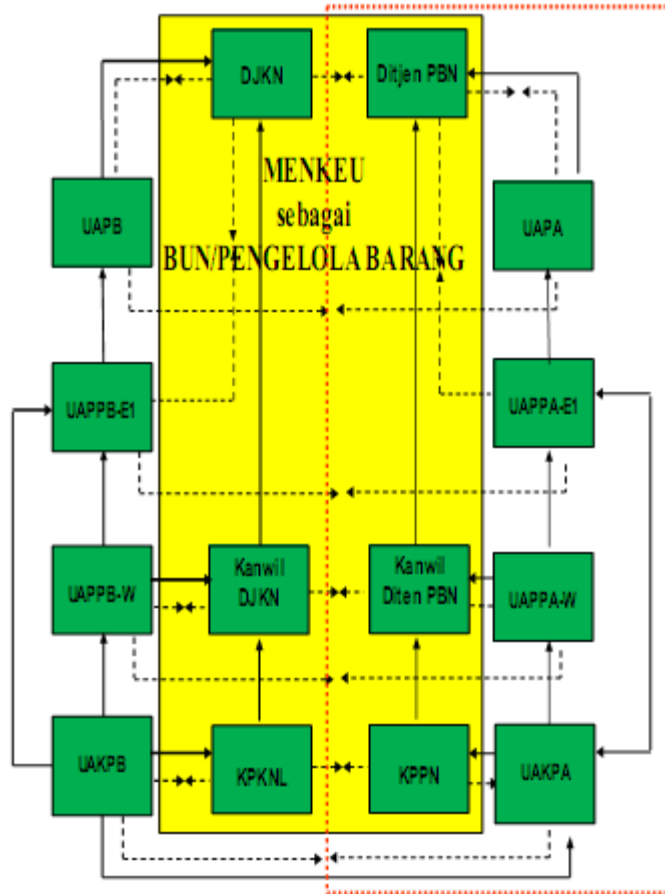
Waktu pelaksanaan Rekonsiliasi Laporan Barang Milik Negara Semesteran periode pelaporan Semester I Tahun Anggaran 2XX1 adalah sebagai berikut:

Unit Organisasi	Internal	Terima	Proses dan Rekonsiliasi	Kirim	Waktu Pengiriman
UAKPB	1 s.d 2 Juli		s.d 7 Juli	10 Juli	
					2 hari
UAPPB-W		12 Juli	3 hari	15 Juli	
					2 hari
UAPPB-E1		17 Juli	3 hari	20 Juli	
					2 hari
UAPB		22 Juli	3 hari	25 Juli	
					1 hari
Menteri Keuangan		26 Juli			

Waktu pelaksanaan Rekonsiliasi Laporan Barang Milik Negara Tahunan periode pelaporan Tahun Anggaran 2XX1 adalah sebagai berikut:

Unit Organisasi	Internal	Terima	Proses dan Rekonsiliasi	Kirim	Waktu Pengiriman
UAKPB	1 s.d 15 Januari		s.d 17 Januari	20 Januari	
					3 hari
UAPPB-W		23 Januari	6 hari	29 Januari	
					3 hari
UAPPB-E1		2 Februari	6 hari	8 Februari	
					2 hari
UAPB		10 Februari	17 hari	Tgl Terakhir Februari	
					1 atau 2 hari
Menteri Keuangan		Tgl Terakhir Februari			

Gambar Jenjang Rekonsiliasi BMN pada Pengguna Barang dan Pengelola Barang

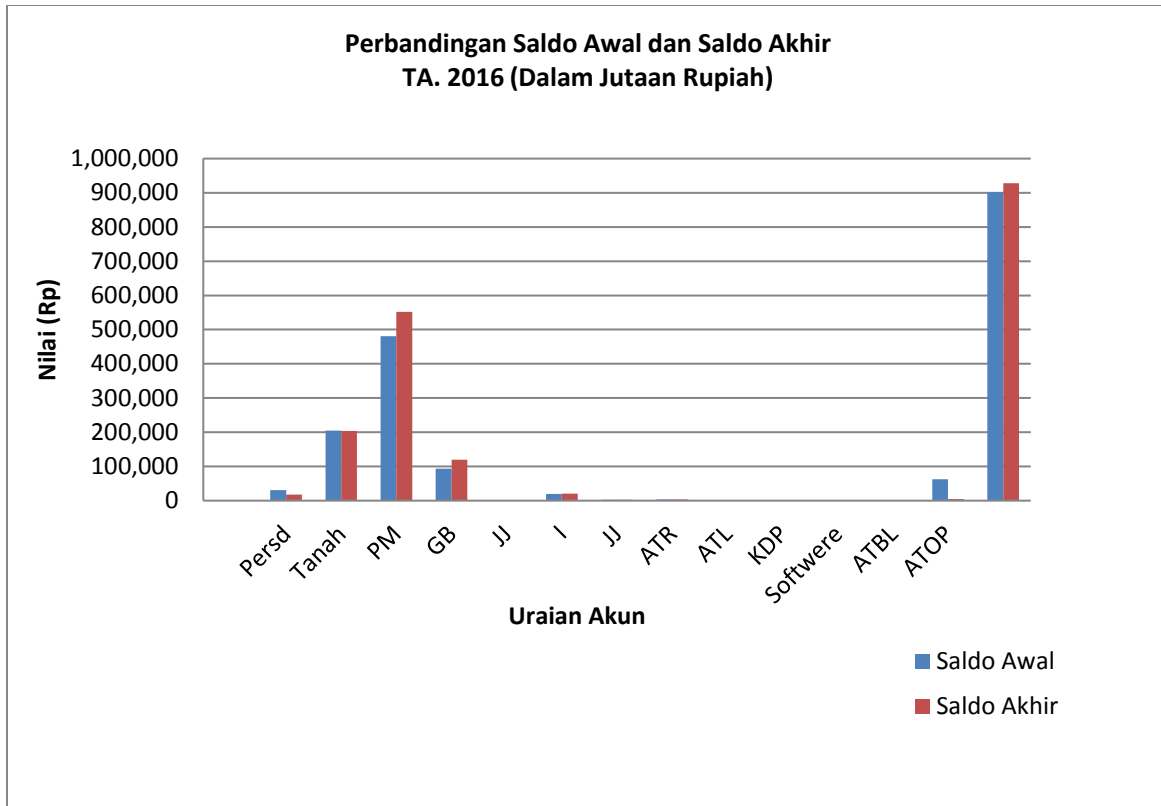


III. PENDEKATAN PENYUSUNAN LAPORAN

Laporan Barang Milik Negara Tahunan periode pelaporan Tahun 2016 merupakan laporan yang mencakup seluruh aspek Barang Milik Negara yang ditatausahakan dan dikelola oleh DITJEN TANAMAN PANGAN (018.03). Nilai Barang Milik Negara Gabungan (Intrakomptabel dan Ekstrakomptabel) yang disajikan pada periode laporan Tahun 2016 adalah sebesar Rp930.607.097.816 (Sembilan Ratus Tiga Puluh Milyar Enam Ratus Tujuh Juta Sembilan Puluh Tujuh Ribu Delapan Ratus Enam Belas Rupiah), yang terdiri dari nilai Barang Milik Negara berupa saldo awal laporan sebesar Rp901.534.741.589 (Sembilan Ratus Satu Milyar Lima Ratus Tiga Puluh Empat Juta Tujuh Ratus Empat Puluh Satu Ribu Lima Ratus Delapan Puluh Sembilan Rupiah) yang merupakan nilai BMN gabungan periode sebelumnya yang menjadi saldo awal laporan berjalan, serta nilai mutasi yang terjadi selama periode pelaporan Tahun 2016 sebesar Rp29.072.356.227 (Dua Puluh Sembilan Milyar Tujuh Puluh Dua Juta Tiga Ratus Lima Puluh Enam Ribu Dua Ratus Dua Puluh Tujuh Rupiah). Nilai mutasi Barang Milik Negara tersebut berasal dari transaksi keuangan dan transaksi non-keuangan. Mutasi Barang Milik Negara yang berasal dari transaksi keuangan merupakan penambahan nilai Barang Milik Negara yang berasal dari perolehan dan/atau penambahan Barang Milik Negara yang berasal dari pembiayaan APBN selama periode tahun berjalan, sedangkan transaksi non-keuangan merupakan transaksi penambahan dan pengurangan atas Barang Milik Negara yang berasal dari pembiayaan selain APBN periode tahun berjalan.

Nilai Barang Milik Negara Gabungan (Intrakomptabel dan Ekstrakomptabel) dijelaskan pada tabel dibawah ini.

Uraian	Saldo Awal	Mutasi		Saldo Akhir
		Mutasi Tambah	Mutasi Kurang	
Tanah	204.351.078.044	1.723.312.000	1.790.000.000	204.284.390.044
Peralatan dan Mesin	479.433.022.958	75.835.790.706	4.956.862.020	550.311.951.644
Gedung dan Bangunan	93.562.173.424	26.367.829.062	398.528.000	119.531.474.486
Jalan dan Jembatan	1.416.509.870	512.387.000	0	1.928.896.870
Irigasi	19.764.856.205	498.422.500	0	20.263.278.705
Jaringan	2.713.428.271	117.928.000	118.616.000	2.712.740.271
Aset Tetap dalam Renovasi	3.571.645.125	0	0	3.571.645.125
Aset Tetap Lainnya	305.150.199	24.183.820	1.720.224	327.613.795
Konstruksi Dalam pengerjaan	0	0	0	0
Software	847.883.241	17.234.989	248.268.230	616.850.000
Aset Tak Berwujud Lainnya	369.646.975	436.726.037	195.350.975	611.022.037
Aset Tetap yang tidak digunakan dalam operasi pemerintahan	62.716.030.432	2.002.343.918	58.502.038.615	6.216.335.735
TOTAL	869.051.424.744	107.536.158.032	66.211.384.064	910.376.198.712



Selain memperoleh dana dari DIPA DITJEN TANAMAN PANGAN (018.03), dalam periode pelaporan Tahun 2016 ini juga mengelola dana yang berasal dari BA 999.07 (Belanja Subsidi) sebesar Rp0 (** Nihil **), dan BA 999.08 (Belanja Lain-lain) sebesar Rp18.824.161.597 (Delapan Belas Milyar Delapan Ratus Dua Puluh Empat Juta Seratus Enam Puluh Satu Ribu Lima Ratus Sembilan Puluh Tujuh Rupiah). Selanjutnya atas penggunaan dana dari Bagian Anggaran Bendahara Umum Negara (BA 999.07 dan BA 999.08) disajikan dalam laporan barang tersendiri, terpisah dari laporan barang ini. Laporan Barang Milik Negara ini disusun menggunakan sistem aplikasi sebagai alat bantu guna mempermudah dalam melakukan Penatausahaan Barang Milik Negara. Laporan Barang Milik Negara ini terdiri atas:

1. Neraca;
2. Laporan Barang Persediaan;
3. Laporan Aset Tetap (Intrakomptabel, Ekstrakomptabel, dan Gabungan);
4. Laporan Konstruksi Dalam Pengerjaan (KDP);
5. Laporan Aset Tak Berwujud;
6. Laporan Barang Bersejarah;
7. Laporan Kondisi Barang; (untuk tahunan)
8. Laporan Penyusutan;
9. Laporan Barang Hilang Yang Telah Diusulkan Penghapusannya Kepada Pengelola Barang;

10. Laporan Barang Rusak Berat Yang Telah Diusulkan Penghapusannya Kepada Pengelola Barang;
11. Laporan Barang Bantuan Pemerintah Yang Belum Ditetapkan Statusnya (BPYBDS);
12. Catatan atas Laporan Barang Milik Negara;
13. Berita Acara Rekonsiliasi (BAR) internal SAK-SIMAK;
14. Laporan PNPB yang terkait dengan pengelolaan BMN; dan
15. Arsip Data Komputer (ADK).

IV. RINGKASAN BARANG MILIK NEGARA PERIODE TAHUN 2016

A. SALDO AWAL PERIODE TAHUN 2016

Nilai Barang Milik Negara per 31 Desember 2016 menurut DITJEN TANAMAN PANGAN (018.03), adalah sebesar Rp. 901.534.741.589,- (Sembilan Ratus Satu Milyar Lima Ratus Tiga Puluh Empat Juta Tujuh Ratus Empat Puluh Satu Ribu Lima Ratus Delapan Puluh Sembilan Rupiah) yang terdiri dari nilai Barang Milik Negara Intrakomptabel (Nilai Barang Milik Negara yang Disajikan Dalam Neraca) sebesar Rp899.717.852.979,- (Delapan Ratus Sembilan Puluh Sembilan Milyar Tujuh Ratus Tujuh Belas Juta Delapan Ratus Lima Puluh Dua Ribu Sembilan Ratus Tujuh Puluh Sembilan Rupiah) dan nilai Barang Milik Negara Ekstrakomptabel sebesar Rp1.816.888.610 (Satu Milyar Delapan Ratus Enam Belas Juta Delapan Ratus Delapan Puluh Delapan Ribu Enam Ratus Sepuluh Rupiah).

Uraian	Saldo Akhir Laporan Sebelumnya	Saldo Awal Laporan Berjalan	Selisih
I. INTRAKOMPTABEL	899.717.852.979	899.717.852.245	0
Barang Persediaan	30.666.428.235	30.666.428.235	0
Tanah	204.351.078.044	204.351.078.044	0
Peralatan dan Mesin	479.433.022.958	479.433.022.958	0
Gedung dan Bangunan	93.562.173.424	93.562.173.424	0
Jalan dan Jembatan	1.416.509.870	1.416.509.870	0
Irigasi	19.764.856.205	19.764.856.205	0
Jaringan	2.713.428.271	2.713.428.271	0
Aset Tetap dalam Renovasi	3.571.645.125	3.571.645.125	0
Aset Tetap Lainnya	305.150.199	305.150.199	0
Software	847.883.241	847.883.241	0
Aset Tak Berwujud Lainnya	369.646.975	369.646.241	0

Aset Tetap yang tidak digunakan dalam operasi pemerintahan	62.716.030.432	62.716.030.432	0
II. EKSTRAKOMPTABEL	1.816.888.610	1.816.888.610	0
Peralatan dan Mesin	1.713.026.756	1.713.026.756	0
Gedung dan Bangunan	81.400.094	81.400.094	0
Aset Tetap yang tidak digunakan dalam operasi pemerintahan	22.461.760	22.461.760	0
III. GABUNGAN	901.534.741.589	901.534.740.855	0
Barang Persediaan	30.666.428.235	30.666.428.235	0
Tanah	204.351.078.044	204.351.078.044	0
Peralatan dan Mesin	481.146.049.714	481.146.049.714	0
Gedung dan Bangunan	93.643.573.518	93.643.573.518	0
Jalan dan Jembatan	1.416.509.870	1.416.509.870	0
Irigasi	19.764.856.205	19.764.856.205	0
Jaringan	2.713.428.271	2.713.428.271	0
Aset Tetap dalam Renovasi	3.571.645.125	3.571.645.125	0
Aset Tetap Lainnya	305.150.199	305.150.199	0
Software	847.883.241	847.883.241	0
Aset Tak Berwujud Lainnya	369.646.975	369.646.241	0
Aset Tetap yang tidak digunakan dalam operasi pemerintahan	62.738.492.192	62.738.492.192	0

Terdapat perubahan penyajian saldo awal dalam penyajian laporan ini dengan saldo akhir periode sebelumnya yang menjadi saldo awal periode berjalan, yaitu sebesar Rp9.983.443.095 (Sembilan Milyar Sembilan Ratus Delapan Puluh Tiga Juta Empat Ratus Empat Puluh Tiga Ribu Sembilan Puluh Lima Rupiah), yang terdiri dari nilai Barang Milik Negara Intrakomptabel sebesar Rp9.430.473.696 (Sembilan Milyar Empat Ratus Tiga Puluh Juta Empat Ratus Tujuh Puluh Tiga Ribu Enam Ratus Sembilan Puluh Enam Rupiah) dan nilai Barang Milik Negara Ekstrakomptabel sebesar Rp552.969.399 (Lima Ratus Lima Puluh Dua Juta Sembilan Ratus Enam Puluh Sembilan Ribu Tiga Ratus Sembilan Puluh Sembilan Rupiah).

B. RINGKASAN MUTASI BARANG MILIK NEGARA PERIODE TAHUN 2016

Mutasi Barang Milik Negara per 31 Desember 2016 adalah sebagai berikut:

1. Persediaan

Saldo Persediaan pada DITJEN TANAMAN PANGAN (018.03) per 31 Desember 2016 sebesar Rp17.861.041.095 (Tujuh Belas Milyar Delapan Ratus Enam Puluh Satu Juta Empat Puluh Satu Ribu Sembilan Puluh Lima Rupiah). Jumlah tersebut terdiri dari saldo awal sebesar Rp30.666.428.235 (Tiga Puluh Milyar Enam Ratus Enam Puluh Enam Juta Empat Ratus Dua Puluh Delapan Ribu Dua Ratus Tiga Puluh Lima Rupiah), dan total mutasi persediaan selama periode pelaporan sebesar Rp12.805.387.140 (Dua Belas Milyar Delapan Ratus Lima Juta Tiga Ratus Delapan Puluh Tujuh Ribu Seratus Empat Puluh Rupiah).

Jumlah tersebut dapat dirinci sebagai berikut:

Uraian	Saldo Awal	Saldo Akhir	Penambahan/ Pengurangan
117111 Barang Konsumsi	1.104.741.254	728.788.075	-375.953.179
117113 Bahan untuk Pemeliharaan	67.664.505	95.995.476	28.330.971
117114 Suku Cadang	285.513.250	142.091.800	-143.421.450
117122 Tanah Bangunan untuk dijual atau diserahkan kepada Masyarakat	4.902.457.500	0	-4.902.457.500
117123 Hewan dan Tanaman untuk dijual atau diserahkan kepada Masyarakat	1.328.722.000	4.975.733.932	3.647.011.932
117124 Peralatan dan Mesin untuk dijual atau diserahkan kepada Masyarakat	6.849.872.470	14.877.000	-6.834.995.470
117125 Jalan, Irigasi dan Jaringan untuk diserahkan kepada Masyarakat	340.044.000	0	-340.044.000
117126 Aset Tetap Lainnya untuk diserahkan kepada Masyarakat	637.182.000	0	-637.182.000
117127 Aset Lain-Lain untuk diserahkan kepada Masyarakat	135.751.000	0	-135.751.000
117128	977.859.300	0	-977.859.300

Barang Lainnya Untuk dijual atau diserahkan kepada Masyarakat			
117131 Bahan Baku	12.749.153.211	11.480.532.782	-1.268.620.429
117141 Persediaan Dalam Rangka Bantuan Sosial	839.232.600	0	-839.232.600
117191 Persediaan untuk tujuan strategis/berjaga - jaga	183.187.030	183.187.030	0
117199 Persediaan Lainnya	265.048.115	239.835.000	-25.213.115
TOTAL	30.666.428.235	17.861.041.095	-12.805.387.140

Total nilai Barang Persediaan yang dalam kondisi rusak dan usang adalah sebesar Rp.6.361.900,-(Enam juta tiga ratus enam puluh satu ribu sembilan ratus rupiah), yang terdiri dari Barang Persediaan dengan kondisi rusak sebesar Rp6.361.900,-(Enam juta tiga ratus enam puluh satu ribu sembilan ratus rupiah), dan kondisi usang sebesar Rp0 (***) Nihil (***)).

Untuk rincian atas belanja 526 atas transaksi tahun berjalan pada DITJEN TANAMAN PANGAN (018.03) sampai dengan tanggal 31 Desember 2016 adalah sebagai berikut:

Rekapitulasi Persediaan MAK 526 Tahun 2016

No	Uraian	Nilai (Rp)
1	Saldo Awal 2016 526	15.171.888.270
2	Perolehan 2016:	
	Perolehan Realisasi :	
	- Realisasi 526	4.020.703.983.463
	- Realisasi Tunda Bayar 526	539.818.374.734
	- Contijency Leabilities	106.382.603.207
	Perolehan Non Realisasi	-
	Jumlah Perolehan 2016	4.666.904.961.404
3	Total 526 (Saldo Awal + Perolehan)	4.682.076.849.674
4	Pengeluaran 526:	
	- Persediaan 526 dalam bentuk uang (dijurnal)	704.769.738.262
	- BAST Persediaan 526 sesuai PMK 248/PMK.07/2010 atau PMK 111/PMK.06/2016	3.213.870.296.530
	- BAST Persediaan 526 sesuai Permentan 70/2016	758.446.203.950
	Rincian diatas :	

	DK/TP	581.433.770.525
	- BAST Penerima dengan Pihak Ketiga	
	- BAST Penerima dengan Dinas	581.433.770.525
	- BAST Penerima dengan Es I	
	KP/KD :	177.012.433.425
	- BAST dari Dinas ke Kelompok	
	- BAST Pelaksana ke Penerima (BAP-STHP)	
	- Surat Pernyataan Bersedia Menerima Hibah	
	- Pernyataan Telah Diserahkan	
	- Usulan Persetujuan Hibah dari Setjen	177.012.433.425
	- BAST dan Naskah Hibah	
	- Usulan Penghapusan	
	- SK Penghapusan	
	- Penghapusan	
	- Transfer Keluar	
	- Reklasifikasi Keluar	
	Total Pengeluaran 526	4.677.086.238.742
5	Saldo Akhir (Hitungan)	4.990.610.932
	Saldo Akhir di Neraca (Kontrol)	4.990.610.932
	Selisih *)	-

2. Tanah

Saldo Tanah pada DITJEN TANAMAN PANGAN (018.03) per 31 Desember 2016 sebesar Rp204.284.390.044 (Dua Ratus Empat Milyar Dua Ratus Delapan Puluh Empat Juta Tiga Ratus Sembilan Puluh Ribu Empat Puluh Empat Rupiah). Jumlah tersebut terdiri dari saldo awal sebesar Rp204.351.078.044 (Dua Ratus Empat Milyar Tiga Ratus Lima Puluh Satu Juta Tujuh Puluh Delapan Ribu Empat Puluh Empat Rupiah), mutasi tambah selama periode pelaporan sebesar Rp1.723.312.000 (Satu Milyar Tujuh Ratus Dua Puluh Tiga Juta Tiga Ratus Dua Belas Ribu Rupiah), dan mutasi kurang selama periode pelaporan sebesar Rp1.790.000.000 (Tujuh Ratus Sembilan Puluh Juta Rupiah).

Jumlah tersebut dapat dirinci sebagai berikut:

Uraian	Intrakomptabel
A. Saldo Awal	204.351.078.044
B. Mutasi Tambah	1.723.312.000
Koreksi Nilai Tim Penertiban Aset	1.723.312.000
C. Mutasi Kurang	-1.790.000.000
Hibah (Keluar)	-1.790.000.000

D. Saldo Akhir	204.284.390.044
-----------------------	------------------------

Penjelasan mutasi penambahan dan pengurangan atas nilai Tanah dijelaskan pada lampiran Tabel Daftar Transaksi Per Satker Tahunan

Rincian data Tanah berdasarkan status kondisinya adalah sebagai berikut:

Uraian	Kuantitas (m2)	Nilai (Rp)
Baik	6.515.016	204.284.390.044
Rusak Ringan	0	0
Rusak Berat	0	0

Rincian mutasi Tanah per kelompok barang adalah sebagai berikut:

Tanah Persil

Saldo Tanah Persil pada DITJEN TANAMAN PANGAN (018.03) per 31 Desember 2016 sebesar Rp122.474.556.063 (Seratus Dua Puluh Dua Milyar Empat Ratus Tujuh Puluh Empat Juta Lima Ratus Lima Puluh Enam Ribuan Enam Puluh Tiga Rupiah). Jumlah tersebut terdiri dari saldo awal sebesar Rp124.264.556.063 (Seratus Dua Puluh Empat Milyar Dua Ratus Enam Puluh Empat Juta Lima Ratus Lima Puluh Enam Ribuan Enam Puluh Tiga Rupiah), mutasi tambah selama periode pelaporan sebesar Rp0 (***) Nihil (***)), dan mutasi kurang selama periode pelaporan sebesar Rp1.790.000.000 (Tujuh Ratus Sembilan Puluh Juta Rupiah).

Jumlah tersebut dapat dirinci sebagai berikut:

Uraian	Intrakomptabel
A. Saldo Awal	124.264.556.063
B. Mutasi Tambah	0
C. Mutasi Kurang	-1.790.000.000
Hibah (Keluar)	-1.790.000.000
D. Saldo Akhir	122.474.556.063

Penjelasan mutasi pengurangan atas nilai Tanah Persil adalah sebagai berikut:

Mutasi kurang atas nilai Tanah Persil senilai Rp1.790.000.000 (Tujuh Ratus Sembilan Puluh Juta Rupiah), berasal dari:

1. Dinas Pertanian Provinsi Papua yang dikeluarkan karena tanah tersebut merupakan cetak sawah yang pengadaanya di Tahun Anggaran 2008/2009 yang sudah diserahkan ke masyarakat.

Rincian data Tanah Persil berdasarkan status kondisinya adalah sebagai berikut:

Uraian	Kuantitas (m2)	Nilai (Rp)
Baik	53.688	122.474.556.063
Rusak Ringan	0	0
Rusak Berat	0	0

Tanah Non Persil

Saldo Tanah Non Persil pada DITJEN TANAMAN PANGAN (018.03) per 31 Desember 2016 sebesar Rp58.807.533.981 (Lima Puluh Delapan Milyar Delapan Ratus Tujuh Juta Lima Ratus Tiga Puluh Tiga Ribu Sembilan Ratus Delapan Puluh Satu Rupiah). Jumlah tersebut terdiri dari saldo awal sebesar Rp57.084.221.981 (Lima Puluh Tujuh Milyar Delapan Puluh Empat Juta Dua Ratus Dua Puluh Satu Ribu Sembilan Ratus Delapan Puluh Satu Rupiah), mutasi tambah selama periode pelaporan sebesar Rp1.723.312.000 (Satu Milyar Tujuh Ratus Dua Puluh Tiga Juta Tiga Ratus Dua Belas Ribu Rupiah), dan mutasi kurang selama periode pelaporan sebesar Rp0 (**Nihil**).

Jumlah tersebut dapat dirinci sebagai berikut:

Uraian	Intrakomptabel
A. Saldo Awal	57.084.221.981
B. Mutasi Tambah	1.723.312.000
Koreksi Nilai Tim Penertiban Aset	1.723.312.000
C. Mutasi Kurang	0
D. Saldo Akhir	58.807.533.981

Penjelasan mutasi penambahan atas nilai Tanah Non Persil adalah sebagai berikut:

Mutasi tambah atas nilai Tanah Non Persil senilai Rp1.723.312.000 (Satu Milyar Tujuh Ratus Dua Puluh Tiga Juta Tiga Ratus Dua Belas Ribu Rupiah), berasal dari:

1. Koreksi atas penilaian tim KPKNL terhadap tanah Satker UPT BBPOPT Jatisari Karawang

Rincian data Tanah Non Persil berdasarkan status kondisinya adalah sebagai berikut:

Uraian	Kuantitas (m2)	Nilai (Rp)
Baik	6.451.123	58.807.533.981
Rusak Ringan	0	0
Rusak Berat	0	0

Lapangan

Saldo Lapangan pada DITJEN TANAMAN PANGAN (018.03) per 31 Desember 2016 sebesar Rp23.002.300.000 (Dua Puluh Tiga Milyar Dua Juta Tiga Ratus Ribu Rupiah). Jumlah tersebut terdiri dari saldo awal sebesar Rp23.002.300.000 (Dua Puluh Tiga Milyar Dua Juta Tiga Ratus Ribu Rupiah), mutasi tambah selama periode pelaporan sebesar Rp0 (** Nihil **), dan mutasi kurang selama periode pelaporan sebesar Rp0 (** Nihil **).

Jumlah tersebut dapat dirinci sebagai berikut:

Uraian	Intrakomptabel
A. Saldo Awal	23.002.300.000
B. Mutasi Tambah	0
C. Mutasi Kurang	0
D. Saldo Akhir	23.002.300.000

Tidak terdapat mutasi penambahan maupun pengurangan atas nilai Lapangan.

Rincian data Lapangan berdasarkan status kondisinya adalah sebagai berikut:

Uraian	Kuantitas (m2)	Nilai (Rp)
Baik	10.205	23.002.300.000
Rusak Ringan	0	0
Rusak Berat	0	0

3. Peralatan dan Mesin

Saldo Peralatan dan Mesin pada DITJEN TANAMAN PANGAN (018.03) per 31 Desember 2016 sebesar Rp552.510.427.599 (Lima Ratus Lima Puluh Dua Milyar Lima Ratus Sepuluh Juta Empat Ratus Dua Puluh Tujuh Ribu Lima Ratus Sembilan Puluh Sembilan Rupiah). Jumlah tersebut terdiri dari saldo awal sebesar Rp481.146.049.714 (Empat Ratus Delapan Puluh Satu Milyar Seratus Empat Puluh Enam Juta Empat Puluh Sembilan Ribu Tujuh Ratus Empat Belas Rupiah), mutasi tambah selama periode pelaporan sebesar Rp76.359.551.906 (Tujuh Puluh Enam Milyar Tiga Ratus Lima Puluh Sembilan Juta Lima Ratus Lima Puluh Satu Ribu Sembilan Ratus Enam Rupiah), dan mutasi kurang selama periode pelaporan sebesar Rp4.995.174.021 (Sembilan Ratus Sembilan Puluh Lima Juta Seratus Tujuh Puluh Empat Ribu Dua Puluh Satu Rupiah).

Jumlah tersebut dapat dirinci sebagai berikut:

Uraian	Intrakomptabel	Ekstrakomptabel	Gabungan
A. Saldo Awal	479.433.022.958	1.713.026.756	481.146.049.714

B. Mutasi Tambah	75.835.790.706	523.761.200	76.359.551.906
Saldo Awal	32.510.250	0	32.510.250
Pembelian	4.859.111.454	200.000	4.859.311.454
Transfer Masuk	70.447.790.186	490.681.200	70.938.471.386
Penyelesaian Pembangunan Dengan KDP	298.112.750	0	298.112.750
Reklasifikasi Masuk	62.956.010	0	62.956.010
Reklasifikasi Dari Aset Lainnya ke Aset Tetap	10.638.000	0	10.638.000
Pengembangan Nilai Aset	124.650.000	0	124.650.000
Transaksi Normalisasi BMN Aset Tetap	22.056	32.880.000	32.902.056
C. Mutasi Kurang	-4.956.862.020	-38.312.001	-4.995.174.021
Transaksi Normalisasi BMN Aset Tetap	-12.510.250	0	-12.510.250
Penghapusan	-619.795.139	-15.001	-619.810.140
Transfer Keluar	-429.537.000	-240.000	-429.777.000
Hibah (Keluar)	-1.442.749.703	-810.000	-1.443.559.703
Reklasifikasi Keluar	-33.899.010	-4.067.000	-37.966.010
Koreksi Pencatatan	-853.485.000	0	-853.485.000
Penghentian Aset Dari Penggunaan	-1.564.885.918	-33.180.000	-1.598.065.918
D. Saldo Akhir	550.311.951.644	2.198.475.955	552.510.427.599

Penjelasan mutasi penambahan dan pengurangan atas nilai Peralatan dan Mesin dapat dilihat pada lampiran Tabel Daftar Transaksi Per Satker.

Rincian data Peralatan dan Mesin berdasarkan status kondisinya adalah sebagai berikut:

Uraian	Kuantitas (m2/unit)	Nilai (Rp)
	1	872.000
Baik	73.277	523.288.434.620
Rusak Ringan	2.303	9.863.346.945
Rusak Berat	7.186	19.357.774.034

Rincian mutasi Peralatan dan Mesin per kelompok barang adalah sebagai berikut:

3.01 Alat Besar

Saldo Alat Besar pada DITJEN TANAMAN PANGAN (018.03) per 31 Desember 2016 sebesar Rp11.537.510.408 (Sebelas Milyar Lima Ratus Tiga Puluh Tujuh Juta Lima Ratus Sepuluh Ribu Empat Ratus Delapan Rupiah). Jumlah tersebut terdiri dari saldo awal sebesar Rp9.839.914.608 (Sembilan Milyar Delapan Ratus Tiga Puluh Sembilan Juta Sembilan Ratus Empat Belas Ribu Enam Ratus Delapan Rupiah), mutasi tambah selama periode pelaporan sebesar Rp1.737.520.800 (Satu Milyar Tujuh Ratus Tiga Puluh Tujuh Juta Lima Ratus Dua Puluh Ribu Delapan Ratus Rupiah), dan mutasi kurang selama periode pelaporan sebesar Rp39.925.000 (Tiga Puluh Sembilan Juta Sembilan Ratus Dua Puluh Lima Ribu Rupiah).

Jumlah tersebut dapat dirinci sebagai berikut:

Uraian	Intrakomptabel	Ekstrakomptabel	Gabungan
A. Saldo Awal	9.695.764.508	144.150.100	9.839.914.608
B. Mutasi Tambah	1.735.070.800	2.450.000	1.737.520.800
Pembelian	63.624.000	0	63.624.000
Transfer Masuk	1.671.446.800	2.450.000	1.673.896.800
C. Mutasi Kurang	-39.925.000	0	-39.925.000
Hibah (Keluar)	-39.925.000	0	-39.925.000
D. Saldo Akhir	11.390.910.308	146.600.100	11.537.510.408

Penjelasan mutasi penambahan dan pengurangan atas nilai Alat Besar dapat dilihat pada lampiran Tabel Daftar Transaksi Per Satker.

Rincian data Alat Besar berdasarkan status kondisinya adalah sebagai berikut:

Uraian	Kuantitas (m ² /unit)	Nilai (Rp)
Baik	6.170	10.170.698.402
Rusak Ringan	147	243.087.593
Rusak Berat	97	1.123.724.413

3.02 Alat Angkutan

Saldo Alat Angkutan pada DITJEN TANAMAN PANGAN (018.03) per 31 Desember 2016 sebesar Rp144.569.510.865 (Seratus Empat Puluh Empat Milyar Lima Ratus Enam Puluh Sembilan Juta Lima Ratus Sepuluh Ribu Delapan Ratus Enam Puluh Lima Rupiah). Jumlah tersebut terdiri dari saldo awal sebesar Rp141.829.516.809 (Seratus Empat Puluh Satu Milyar Delapan Ratus Dua Puluh Sembilan Juta Lima Ratus Enam Belas Ribu Delapan Ratus Sembilan Rupiah), mutasi tambah selama periode pelaporan sebesar Rp3.379.892.560 (Tiga Milyar Tiga Ratus Tujuh Puluh

Sembilan Juta Delapan Ratus Sembilan Puluh Dua Ribu Lima Ratus Enam Puluh Rupiah), dan mutasi kurang selama periode pelaporan sebesar Rp639.898.504 (Enam Ratus Tiga Puluh Sembilan Juta Delapan Ratus Sembilan Puluh Delapan Ribu Lima Ratus Empat Rupiah).

Jumlah tersebut dapat dirinci sebagai berikut:

Uraian	Intrakomptabel	Ekstrakomptabel	Gabungan
A. Saldo Awal	141.826.406.309	3.110.500	141.829.516.809
B. Mutasi Tambah	3.379.892.560	0	3.379.892.560
Pembelian	391.174.000	0	391.174.000
Transfer Masuk	2.964.718.560	0	2.964.718.560
Reklasifikasi Masuk	24.000.000	0	24.000.000
C. Mutasi Kurang	-639.898.504	0	-639.898.504
Penghapusan	-102.563.000	0	-102.563.000
Transfer Keluar	-210.975.000	0	-210.975.000
Hibah (Keluar)	-57.258.703	0	-57.258.703
Reklasifikasi Keluar	-24.000.000	0	-24.000.000
Koreksi Pencatatan	-11.585.000	0	-11.585.000
Penghentian Aset Dari Penggunaan	-233.516.801	0	-233.516.801
D. Saldo Akhir	144.566.400.365	3.110.500	144.569.510.865

Penjelasan mutasi penambahan dan pengurangan atas nilai Alat Angkutan dapat dilihat pada lampiran Tabel Daftar Transaksi Per Satker.

Rincian data Alat Angkutan berdasarkan status kondisinya adalah sebagai berikut:

Uraian	Kuantitas (m ² /unit)	Nilai (Rp)
Baik	5.461	134.601.570.275
Rusak Ringan	479	2.609.936.800
Rusak Berat	1.409	7.358.003.790

3.03 Alat Bengkel Dan Alat Ukur

Saldo Alat Bengkel Dan Alat Ukur pada DITJEN TANAMAN PANGAN (018.03) per 31 Desember 2016 sebesar Rp2.965.166.705 (Dua Milyar Sembilan Ratus Enam Puluh Lima Juta Seratus Enam Puluh Enam Ribu Tujuh Ratus Lima Rupiah). Jumlah tersebut terdiri dari saldo awal sebesar Rp2.593.330.521 (Dua Milyar Lima Ratus Sembilan Puluh Tiga Juta Tiga Ratus Tiga Puluh Ribu Lima Ratus Dua Puluh Satu Rupiah), mutasi tambah selama periode pelaporan sebesar Rp522.086.184 (Lima Ratus Dua Puluh Dua Juta Delapan Puluh Enam Ribu Seratus Delapan

Puluh Empat Rupiah), dan mutasi kurang selama periode pelaporan sebesar Rp150.250.000 (Seratus Lima Puluh Juta Dua Ratus Lima Puluh Ribu Rupiah).

Jumlah tersebut dapat dirinci sebagai berikut:

Uraian	Intrakomptabel	Ekstrakomptabel	Gabungan
A. Saldo Awal	2.546.941.501	46.389.020	2.593.330.521
B. Mutasi Tambah	478.186.684	43.899.500	522.086.184
Pembelian	16.203.000	0	16.203.000
Transfer Masuk	455.652.184	43.899.500	499.551.684
Penyelesaian Pembangunan Dengan KDP	6.331.500	0	6.331.500
C. Mutasi Kurang	-149.440.000	-810.000	-150.250.000
Hibah (Keluar)	-149.440.000	-810.000	-150.250.000
D. Saldo Akhir	2.875.688.185	89.478.520	2.965.166.705

Penjelasan mutasi penambahan dan pengurangan atas nilai Alat Bengkel Dan Alat Ukur dapat dilihat pada lampiran Tabel Daftar Transaksi Per Satker.

Rincian data Alat Bengkel Dan Alat Ukur berdasarkan status kondisinya adalah sebagai berikut:

Uraian	Kuantitas (m ² /unit)	Nilai (Rp)
Baik	2.813	2.811.868.805
Rusak Ringan	5	12.408.200
Rusak Berat	159	140.889.700

3.04 Alat Pertanian

Saldo Alat Pertanian pada DITJEN TANAMAN PANGAN (018.03) per 31 Desember 2016 sebesar Rp73.643.798.684 (Tujuh Puluh Tiga Milyar Enam Ratus Empat Puluh Tiga Juta Tujuh Ratus Sembilan Puluh Delapan Ribu Enam Ratus Delapan Puluh Empat Rupiah). Jumlah tersebut terdiri dari saldo awal sebesar Rp40.325.913.447 (Empat Puluh Milyar Tiga Ratus Dua Puluh Lima Juta Sembilan Ratus Tiga Belas Ribu Empat Ratus Empat Puluh Tujuh Rupiah), mutasi tambah selama periode pelaporan sebesar Rp36.028.306.587 (Tiga Puluh Enam Milyar Dua Puluh Delapan Juta Tiga Ratus Enam Ribu Lima Ratus Delapan Puluh Tujuh Rupiah), dan mutasi kurang selama periode pelaporan sebesar Rp2.710.421.350 (Tujuh Ratus Sepuluh Juta Empat Ratus Dua Puluh Satu Ribu Tiga Ratus Lima Puluh Rupiah).

Jumlah tersebut dapat dirinci sebagai berikut:

Uraian	Intrakomptabel	Ekstrakomptabel	Gabungan
A. Saldo Awal	39.891.716.821	434.196.626	40.325.913.447
B. Mutasi Tambah	35.728.233.237	300.073.350	36.028.306.587
Pembelian	66.375.000	0	66.375.000
Transfer Masuk	35.660.218.237	267.193.350	35.927.411.587
Penyelesaian Pembangunan Dengan KDP	1.640.000	0	1.640.000
Transaksi Normalisasi BMN Aset Tetap	0	32.880.000	32.880.000
C. Mutasi Kurang	-2.677.501.350	-32.920.000	-2.710.421.350
Penghapusan	-213.201.250	0	-213.201.250
Transfer Keluar	-121.752.000	0	-121.752.000
Hibah (Keluar)	-633.123.500	0	-633.123.500
Koreksi Pencatatan	-807.900.000	0	-807.900.000
Penghentian Aset Dari Penggunaan	-901.524.600	-32.920.000	-934.444.600
D. Saldo Akhir	72.942.448.708	701.349.976	73.643.798.684

Penjelasan mutasi penambahan dan pengurangan atas nilai Alat Pertanian dapat dilihat pada lampiran Tabel Daftar Transaksi Per Satker.

Rincian data Alat Pertanian berdasarkan status kondisinya adalah sebagai berikut:

Uraian	Kuantitas (m2/unit)	Nilai (Rp)
Baik	15.701	61.167.404.887
Rusak Ringan	1.031	5.464.593.808
Rusak Berat	1.629	7.011.799.989

3.05 Alat Kantor & Rumah Tangga

Saldo Alat Kantor & Rumah Tangga pada DITJEN TANAMAN PANGAN (018.03) per 31 Desember 2016 sebesar Rp28.616.855.336 (Dua Puluh Delapan Milyar Enam Ratus Enam Belas Juta Delapan Ratus Lima Puluh Lima Ribu Tiga Ratus Tiga Puluh Enam Rupiah). Jumlah tersebut terdiri dari saldo awal sebesar Rp26.497.485.293 (Dua Puluh Enam Milyar Empat Ratus Sembilan Puluh Tujuh Juta Empat Ratus Delapan Puluh Lima Ribu Dua Ratus Sembilan Puluh Tiga Rupiah), mutasi tambah selama periode pelaporan sebesar Rp2.493.212.401 (Dua Milyar Empat Ratus Sembilan Puluh Tiga Juta Dua Ratus Dua Belas Ribu Empat Ratus Satu Rupiah), dan mutasi kurang selama periode pelaporan sebesar

Rp373.842.358 (Tiga Ratus Tujuh Puluh Tiga Juta Delapan Ratus Empat Puluh Dua Ribu Tiga Ratus Lima Puluh Delapan Rupiah).

Jumlah tersebut dapat dirinci sebagai berikut:

Uraian	Intrakomptabel	Ekstrakomptabel	Gabungan
A. Saldo Awal	26.051.394.983	446.090.310	26.497.485.293
B. Mutasi Tambah	2.423.674.201	69.538.200	2.493.212.401
Pembelian	1.510.674.230	200.000	1.510.874.230
Transfer Masuk	866.825.915	69.338.200	936.164.115
Penyelesaian Pembangunan Dengan KDP	21.162.000	0	21.162.000
Reklasifikasi Masuk	24.990.000	0	24.990.000
Transaksi Normalisasi BMN Aset Tetap	22.056	0	22.056
C. Mutasi Kurang	-369.275.357	-4.567.001	-373.842.358
Penghapusan	-19.361.600	-1	-19.361.601
Transfer Keluar	0	-240.000	-240.000
Hibah (Keluar)	-260.560.000	0	-260.560.000
Reklasifikasi Keluar	0	-4.067.000	-4.067.000
Penghentian Aset Dari Penggunaan	-89.353.757	-260.000	-89.613.757
D. Saldo Akhir	28.105.793.827	511.061.509	28.616.855.336

Penjelasan mutasi penambahan dan pengurangan atas nilai Alat Kantor & Rumah Tangga dapat dilihat pada lampiran Tabel Daftar Transaksi Per Satker.

Rincian data Alat Kantor & Rumah Tangga berdasarkan status kondisinya adalah sebagai berikut:

Uraian	Kuantitas (m ² /unit)	Nilai (Rp)
Baik	13.394	27.285.441.407
Rusak Ringan	481	332.857.036
Rusak Berat	3.171	998.556.893

3.06 Alat Studio, Komunikasi Dan Pemancar

Saldo Alat Studio, Komunikasi Dan Pemancar pada DITJEN TANAMAN PANGAN (018.03) per 31 Desember 2016 sebesar Rp8.343.529.498 (Delapan Milyar Tiga Ratus Empat Puluh Tiga Juta Lima Ratus Dua Puluh Sembilan Ribu Empat Ratus Sembilan Puluh Delapan Rupiah). Jumlah tersebut terdiri dari saldo awal sebesar Rp6.575.479.678 (Enam Milyar Lima Ratus Tujuh Puluh Lima Juta Empat Ratus Tujuh Puluh Sembilan Ribu Enam Ratus Tujuh Puluh Delapan Rupiah), mutasi

tambah selama periode pelaporan sebesar Rp1.786.804.820 (Satu Milyar Tujuh Ratus Delapan Puluh Enam Juta Delapan Ratus Empat Ribu Delapan Ratus Dua Puluh Rupiah), dan mutasi kurang selama periode pelaporan sebesar Rp18.755.000 (Delapan Belas Juta Tujuh Ratus Lima Puluh Lima Ribu Rupiah).

Jumlah tersebut dapat dirinci sebagai berikut:

Uraian	Intrakomptabel	Ekstrakomptabel	Gabungan
A. Saldo Awal	6.565.578.178	9.901.500	6.575.479.678
B. Mutasi Tambah	1.785.531.320	1.273.500	1.786.804.820
Pembelian	240.794.920	0	240.794.920
Transfer Masuk	1.542.806.400	1.273.500	1.544.079.900
Penyelesaian Pembangunan Dengan KDP	1.930.000	0	1.930.000
C. Mutasi Kurang	-18.755.000	0	-18.755.000
Hibah (Keluar)	-17.140.000	0	-17.140.000
Penghentian Aset Dari Penggunaan	-1.615.000	0	-1.615.000
D. Saldo Akhir	8.332.354.498	11.175.000	8.343.529.498

Penjelasan mutasi penambahan dan pengurangan atas nilai Alat Studio, Komunikasi Dan Pemancar dapat dilihat pada lampiran Tabel Daftar Transaksi Per Satker.

Rincian data Alat Studio, Komunikasi Dan Pemancar berdasarkan status kondisinya adalah sebagai berikut:

Uraian	Kuantitas (m2/unit)	Nilai (Rp)
Baik	928	8.175.849.438
Rusak Ringan	19	35.056.000
Rusak Berat	44	132.624.060

3.07 Alat Kedokteran Dan Kesehatan

Saldo Alat Kedokteran Dan Kesehatan pada DITJEN TANAMAN PANGAN (018.03) per 31 Desember 2016 sebesar Rp4.196.942.793 (Empat Milyar Seratus Sembilan Puluh Enam Juta Sembilan Ratus Empat Puluh Dua Ribu Tujuh Ratus Sembilan Puluh Tiga Rupiah). Jumlah tersebut terdiri dari saldo awal sebesar Rp3.709.438.093 (Tiga Milyar Tujuh Ratus Sembilan Juta Empat Ratus Tiga Puluh Delapan Ribu Sembilan Puluh Tiga Rupiah), mutasi tambah selama periode pelaporan sebesar Rp488.734.700 (Empat Ratus Delapan Puluh Delapan Juta Tujuh Ratus Tiga Puluh Empat Ribu Tujuh Ratus Rupiah), dan mutasi kurang selama periode pelaporan sebesar Rp1.230.000 (Dua Ratus Tiga Puluh Ribu Rupiah).

Jumlah tersebut dapat dirinci sebagai berikut:

Uraian	Intrakomptabel	Ekstrakomptabel	Gabungan
A. Saldo Awal	3.588.754.141	120.683.952	3.709.438.093
B. Mutasi Tambah	462.782.500	25.952.200	488.734.700
Pembelian	357.585.500	0	357.585.500
Transfer Masuk	105.197.000	25.952.200	131.149.200
C. Mutasi Kurang	-1.230.000	0	-1.230.000
Hibah (Keluar)	-1.230.000	0	-1.230.000
D. Saldo Akhir	4.050.306.641	146.636.152	4.196.942.793

Penjelasan mutasi penambahan dan pengurangan atas nilai Alat Kedokteran Dan Kesehatan dapat dilihat pada lampiran Tabel Daftar Transaksi Per Satker.

Rincian data Alat Kedokteran Dan Kesehatan berdasarkan status kondisinya adalah sebagai berikut:

Uraian	Kuantitas (m2/unit)	Nilai (Rp)
Baik	1.904	4.152.077.355
Rusak Ringan	11	7.154.000
Rusak Berat	23	37.711.438

3.08 Alat Laboratorium

Saldo Alat Laboratorium pada DITJEN TANAMAN PANGAN (018.03) per 31 Desember 2016 sebesar Rp212.202.955.264 (Dua Ratus Dua Belas Milyar Dua Ratus Dua Juta Sembilan Ratus Lima Puluh Lima Ribu Dua Ratus Enam Puluh Empat Rupiah). Jumlah tersebut terdiri dari saldo awal sebesar Rp198.170.409.739 (Seratus Sembilan Puluh Delapan Milyar Seratus Tujuh Puluh Juta Empat Ratus Sembilan Ribu Tujuh Ratus Tiga Puluh Sembilan Rupiah), mutasi tambah selama periode pelaporan sebesar Rp14.564.823.574 (Empat Belas Milyar Lima Ratus Enam Puluh Empat Juta Delapan Ratus Dua Puluh Tiga Ribu Lima Ratus Tujuh Puluh Empat Rupiah), dan mutasi kurang selama periode pelaporan sebesar Rp532.278.049 (Lima Ratus Tiga Puluh Dua Juta Dua Ratus Tujuh Puluh Delapan Ribu Empat Puluh Sembilan Rupiah).

Jumlah tersebut dapat dirinci sebagai berikut:

Uraian	Intrakomptabel	Ekstrakomptabel	Gabungan
A. Saldo Awal	197.751.198.816	419.210.923	198.170.409.739
B. Mutasi Tambah	14.491.087.624	73.735.950	14.564.823.574
Pembelian	441.241.674	0	441.241.674
Transfer Masuk	13.782.911.700	73.735.950	13.856.647.650

Penyelesaian Pembangunan Dengan KDP	262.867.250	0	262.867.250
Reklasifikasi Masuk	4.067.000	0	4.067.000
C. Mutasi Kurang	-532.278.049	0	-532.278.049
Penghapusan	-272.169.289	0	-272.169.289
Hibah (Keluar)	-224.737.500	0	-224.737.500
Penghentian Aset Dari Penggunaan	-35.371.260	0	-35.371.260
D. Saldo Akhir	211.710.008.391	492.946.873	212.202.955.264

Penjelasan mutasi penambahan dan pengurangan atas nilai Alat Laboratorium dapat dilihat pada lampiran Tabel Daftar Transaksi Per Satker.

Rincian data Alat Laboratorium berdasarkan status kondisinya adalah sebagai berikut:

Uraian	Kuantitas (m2/unit)	Nilai (Rp)
	1	872.000
Baik	18.622	210.291.330.336
Rusak Ringan	65	798.339.778
Rusak Berat	357	1.112.413.150

3.09 Alat Persenjataan

Saldo Alat Persenjataan pada DITJEN TANAMAN PANGAN (018.03) per 31 Desember 2016 sebesar Rp508.852.347 (Lima Ratus Delapan Juta Delapan Ratus Lima Puluh Dua Ribu Tiga Ratus Empat Puluh Tujuh Rupiah). Jumlah tersebut terdiri dari saldo awal sebesar Rp500.696.347 (Lima Ratus Juta Enam Ratus Sembilan Puluh Enam Ribu Tiga Ratus Empat Puluh Tujuh Rupiah), mutasi tambah selama periode pelaporan sebesar Rp47.906.000 (Empat Puluh Tujuh Juta Sembilan Ratus Enam Ribu Rupiah), dan mutasi kurang selama periode pelaporan sebesar Rp39.750.000 (Tiga Puluh Sembilan Juta Tujuh Ratus Lima Puluh Ribu Rupiah).

Jumlah tersebut dapat dirinci sebagai berikut:

Uraian	Intrakomptabel	Ekstrakomptabel	Gabungan
A. Saldo Awal	487.244.847	13.451.500	500.696.347
B. Mutasi Tambah	46.634.000	1.272.000	47.906.000
Transfer Masuk	46.634.000	1.272.000	47.906.000
C. Mutasi Kurang	-39.750.000	0	-39.750.000
Transfer Keluar	-39.750.000	0	-39.750.000
D. Saldo Akhir	494.128.847	14.723.500	508.852.347

Penjelasan mutasi penambahan dan pengurangan atas nilai Alat Persenjataan adalah dapat dilihat pada lampiran Tabel Daftar Transaksi Per Satker.

Rincian data Alat Persenjataan berdasarkan status kondisinya adalah sebagai berikut:

Uraian	Kuantitas (m2/unit)	Nilai (Rp)
Baik	313	506.503.347
Rusak Ringan	0	0
Rusak Berat	42	2.349.000

3.10 Komputer

Saldo Komputer pada DITJEN TANAMAN PANGAN (018.03) per 31 Desember 2016 sebesar Rp52.837.147.324 (Lima Puluh Dua Milyar Delapan Ratus Tiga Puluh Tujuh Juta Seratus Empat Puluh Tujuh Ribu Tiga Ratus Dua Puluh Empat Rupiah). Jumlah tersebut terdiri dari saldo awal sebesar Rp48.605.878.804 (Empat Puluh Delapan Milyar Enam Ratus Lima Juta Delapan Ratus Tujuh Puluh Delapan Ribu Delapan Ratus Empat Rupiah), mutasi tambah selama periode pelaporan sebesar Rp4.643.782.280 (Empat Milyar Enam Ratus Empat Puluh Tiga Juta Tujuh Ratus Delapan Puluh Dua Ribu Dua Ratus Delapan Puluh Rupiah), dan mutasi kurang selama periode pelaporan sebesar Rp412.513.760 (Empat Ratus Dua Belas Juta Lima Ratus Tiga Belas Ribu Tujuh Ratus Enam Puluh Rupiah).

Jumlah tersebut dapat dirinci sebagai berikut:

Uraian	Intrakomptabel	Ekstrakomptabel	Gabungan
A. Saldo Awal	48.570.316.479	35.562.325	48.605.878.804
B. Mutasi Tambah	4.643.600.780	181.500	4.643.782.280
Penambahan Saldo Awal	32.510.250	0	32.510.250
Pembelian	1.684.429.130	0	1.684.429.130
Transfer Masuk	2.777.292.390	181.500	2.777.473.890
Penyelesaian Pembangunan Dengan KDP	4.182.000	0	4.182.000
Reklasifikasi Masuk	9.899.010	0	9.899.010
Reklasifikasi Dari Aset Lainnya ke Aset Tetap	10.638.000	0	10.638.000
Pengembangan Nilai Aset	124.650.000	0	124.650.000
C. Mutasi Kurang	-412.498.760	-15.000	-412.513.760
Transaksi Normalisasi BMN Aset Tetap	-12.510.250	0	-12.510.250
Penghapusan	-12.500.000	-15.000	-12.515.000

Transfer Keluar	-57.060.000	0	-57.060.000
Hibah (Keluar)	-55.675.000	0	-55.675.000
Reklasifikasi Keluar	-9.899.010	0	-9.899.010
Koreksi Pencatatan	-34.000.000	0	-34.000.000
Penghentian Aset Dari Penggunaan	-230.854.500	0	-230.854.500
D. Saldo Akhir	52.801.418.499	35.728.825	52.837.147.324

Penjelasan mutasi penambahan dan pengurangan atas nilai Komputer dapat dilihat pada lampiran Tabel Daftar Transaksi Per Satker.

Rincian data Komputer berdasarkan status kondisinya adalah sebagai berikut:

Uraian	Kuantitas (m2/unit)	Nilai (Rp)
Baik	6.973	51.094.010.493
Rusak Ringan	57	347.422.730
Rusak Berat	233	1.395.714.101

3.11 Alat Eksplorasi

Saldo Alat Eksplorasi pada DITJEN TANAMAN PANGAN (018.03) per 31 Desember 2016 sebesar Rp15.061.000 (Lima Belas Juta Enam Puluh Satu Ribu Rupiah). Jumlah tersebut terdiri dari saldo awal sebesar Rp7.916.000 (Tujuh Juta Sembilan Ratus Enam Belas Ribu Rupiah), mutasi tambah selama periode pelaporan sebesar Rp7.145.000 (Tujuh Juta Seratus Empat Puluh Lima Ribu Rupiah), dan mutasi kurang selama periode pelaporan sebesar Rp0 (***) Nihil (***)).

Jumlah tersebut dapat dirinci sebagai berikut:

Uraian	Intrakomptabel	Ekstrakomptabel	Gabungan
A. Saldo Awal	7.916.000	0	7.916.000
B. Mutasi Tambah	1.760.000	5.385.000	7.145.000
Transfer Masuk	1.760.000	5.385.000	7.145.000
C. Mutasi Kurang	0	0	0
D. Saldo Akhir	9.676.000	5.385.000	15.061.000

Penjelasan mutasi penambahan atas nilai Alat Eksplorasi dapat dilihat pada lampiran Tabel Daftar Transaksi Per Satker.

Rincian data Alat Eksplorasi berdasarkan status kondisinya adalah sebagai berikut:

Uraian	Kuantitas (m2/unit)	Nilai (Rp)
Baik	161	12.385.000
Rusak Ringan	1	2.676.000
Rusak Berat	0	0

3.12 Alat Pengeboran

Saldo Alat Pengeboran pada DITJEN TANAMAN PANGAN (018.03) per 31 Desember 2016 sebesar Rp37.230.769 (Tiga Puluh Tujuh Juta Dua Ratus Tiga Puluh Ribu Tujuh Ratus Enam Puluh Sembilan Rupiah). Jumlah tersebut terdiri dari saldo awal sebesar Rp37.230.769 (Tiga Puluh Tujuh Juta Dua Ratus Tiga Puluh Ribu Tujuh Ratus Enam Puluh Sembilan Rupiah), mutasi tambah selama periode pelaporan sebesar Rp0 (***) Nihil (***)), dan mutasi kurang selama periode pelaporan sebesar Rp0 (***) Nihil (***)).

Jumlah tersebut dapat dirinci sebagai berikut:

Uraian	Intrakomptabel	Ekstrakomptabel	Gabungan
A. Saldo Awal	37.230.769	0	37.230.769
B. Mutasi Tambah	0	0	0
C. Mutasi Kurang	0	0	0
D. Saldo Akhir	37.230.769	0	37.230.769

Tidak terdapat mutasi penambahan maupun pengurangan atas nilai Alat Pengeboran.

Rincian data Alat Pengeboran berdasarkan status kondisinya adalah sebagai berikut:

Uraian	Kuantitas (m2/unit)	Nilai (Rp)
Baik	37	37.230.769
Rusak Ringan	0	0
Rusak Berat	0	0

3.13 Alat Produksi, Pengolahan Dan Pemurnian

Saldo Alat Produksi, Pengolahan Dan Pemurnian pada DITJEN TANAMAN PANGAN (018.03) per 31 Desember 2016 sebesar Rp338.790.000 (Tiga Ratus Tiga Puluh Delapan Juta Tujuh Ratus Sembilan Puluh Ribu Rupiah). Jumlah tersebut terdiri dari saldo awal sebesar Rp136.975.000 (Seratus Tiga Puluh Enam Juta Sembilan Ratus Tujuh Puluh Lima Ribu Rupiah), mutasi tambah selama

periode pelaporan sebesar Rp274.465.000 (Dua Ratus Tujuh Puluh Empat Juta Empat Ratus Enam Puluh Lima Ribu Rupiah), dan mutasi kurang selama periode pelaporan sebesar Rp72.650.000 (Tujuh Puluh Dua Juta Enam Ratus Lima Puluh Ribu Rupiah).

Jumlah tersebut dapat dirinci sebagai berikut:

Uraian	Intrakomptabel	Ekstrakomptabel	Gabungan
A. Saldo Awal	136.975.000	0	136.975.000
B. Mutasi Tambah	274.465.000	0	274.465.000
Transfer Masuk	274.465.000	0	274.465.000
C. Mutasi Kurang	-72.650.000	0	-72.650.000
Penghentian Aset Dari Penggunaan	-72.650.000	0	-72.650.000
D. Saldo Akhir	338.790.000	0	338.790.000

Penjelasan mutasi penambahan dan pengurangan atas nilai Alat Produksi, Pengolahan Dan Pemurnian dapat dilihat pada lampiran Tabel Daftar Transaksi Per Satker.

Rincian data Alat Produksi, Pengolahan Dan Pemurnian berdasarkan status kondisinya adalah sebagai berikut:

Uraian	Kuantitas (m2/unit)	Nilai (Rp)
Baik	9	338.790.000
Rusak Ringan	0	0
Rusak Berat	0	0

3.14 Alat Bantu Eksplorasi

Saldo Alat Bantu Eksplorasi pada DITJEN TANAMAN PANGAN (018.03) per 31 Desember 2016 sebesar Rp4.980.000 (Empat Juta Sembilan Ratus Delapan Puluh Ribu Rupiah). Jumlah tersebut terdiri dari saldo awal sebesar Rp4.980.000 (Empat Juta Sembilan Ratus Delapan Puluh Ribu Rupiah), mutasi tambah selama periode pelaporan sebesar Rp0 (***) Nihil (***)), dan mutasi kurang selama periode pelaporan sebesar Rp0 (***) Nihil (***)).

Jumlah tersebut dapat dirinci sebagai berikut:

Uraian	Intrakomptabel	Ekstrakomptabel	Gabungan
A. Saldo Awal	4.980.000	0	4.980.000
B. Mutasi Tambah	0	0	0
C. Mutasi Kurang	0	0	0
D. Saldo Akhir	4.980.000	0	4.980.000

Tidak terdapat mutasi penambahan maupun pengurangan atas nilai Alat Bantu Eksplorasi.

Rincian data Alat Bantu Eksplorasi berdasarkan status kondisinya adalah sebagai berikut:

Uraian	Kuantitas (m2/unit)	Nilai (Rp)
Baik	2	4.980.000
Rusak Ringan	0	0
Rusak Berat	0	0

3.15 Alat Keselamatan Kerja

Saldo Alat Keselamatan Kerja pada DITJEN TANAMAN PANGAN (018.03) per 31 Desember 2016 sebesar Rp221.333.500 (Dua Ratus Dua Puluh Satu Juta Tiga Ratus Tiga Puluh Tiga Ribu Lima Ratus Rupiah). Jumlah tersebut terdiri dari saldo awal sebesar Rp221.333.500 (Dua Ratus Dua Puluh Satu Juta Tiga Ratus Tiga Puluh Tiga Ribu Lima Ratus Rupiah), mutasi tambah selama periode pelaporan sebesar Rp0 (***) Nihil (***)), dan mutasi kurang selama periode pelaporan sebesar Rp0 (***) Nihil (***)).

Jumlah tersebut dapat dirinci sebagai berikut:

Uraian	Intrakomptabel	Ekstrakomptabel	Gabungan
A. Saldo Awal	216.051.000	5.282.500	221.333.500
B. Mutasi Tambah	0	0	0
C. Mutasi Kurang	0	0	0
D. Saldo Akhir	216.051.000	5.282.500	221.333.500

Tidak terdapat mutasi penambahan maupun pengurangan atas nilai Alat Keselamatan Kerja.

Rincian data Alat Keselamatan Kerja berdasarkan status kondisinya adalah sebagai berikut:

Uraian	Kuantitas (m2/unit)	Nilai (Rp)
Baik	159	208.793.500
Rusak Ringan	0	0
Rusak Berat	6	12.540.000

3.16 Alat Peraga

Saldo Alat Peraga pada DITJEN TANAMAN PANGAN (018.03) per 31 Desember 2016 sebesar Rp150.000 (Seratus Lima Puluh Ribu Rupiah). Jumlah tersebut terdiri dari saldo awal sebesar Rp150.000 (Seratus Lima Puluh Ribu Rupiah), mutasi tambah selama periode pelaporan sebesar Rp0 (***) Nihil (***) , dan mutasi kurang selama periode pelaporan sebesar Rp0 (***) Nihil (***) .

Jumlah tersebut dapat dirinci sebagai berikut:

Uraian	Intrakomptabel	Ekstrakomptabel	Gabungan
A. Saldo Awal	0	150.000	150.000
B. Mutasi Tambah	0	0	0
C. Mutasi Kurang	0	0	0
D. Saldo Akhir	0	150.000	150.000

Tidak terdapat mutasi penambahan maupun pengurangan atas nilai Alat Peraga.

Rincian data Alat Peraga berdasarkan status kondisinya adalah sebagai berikut:

Uraian	Kuantitas (m2/unit)	Nilai (Rp)
Baik	1	150.000
Rusak Ringan	0	0
Rusak Berat	0	0

3.17 Peralatan Proses/produksi

Saldo Peralatan Proses/produksi pada DITJEN TANAMAN PANGAN (018.03) per 31 Desember 2016 sebesar Rp12.353.619.606 (Dua Belas Milyar Tiga Ratus Lima Puluh Tiga Juta Enam Ratus Sembilan Belas Ribu Enam Ratus Enam Rupiah). Jumlah tersebut terdiri dari saldo awal sebesar Rp1.972.407.606 (Satu Milyar Sembilan Ratus Tujuh Puluh Dua Juta Empat Ratus Tujuh Ribu Enam Ratus Enam Rupiah), mutasi tambah selama periode pelaporan sebesar Rp10.384.872.000 (Sepuluh Milyar Tiga Ratus Delapan Puluh Empat Juta Delapan Ratus Tujuh Puluh Dua Ribu Rupiah), dan mutasi kurang selama periode pelaporan sebesar Rp3.660.000 (Enam Ratus Enam Puluh Ribu Rupiah).

Jumlah tersebut dapat dirinci sebagai berikut:

Uraian	Intrakomptabel	Ekstrakomptabel	Gabungan
A. Saldo Awal	1.958.492.606	13.915.000	1.972.407.606
B. Mutasi Tambah	10.384.872.000	0	10.384.872.000
Pembelian	87.010.000	0	87.010.000
Transfer Masuk	10.297.862.000	0	10.297.862.000

C. Mutasi Kurang	-3.660.000	0	-3.660.000
Hibah (Keluar)	-3.660.000	0	-3.660.000
D. Saldo Akhir	12.339.704.606	13.915.000	12.353.619.606

Penjelasan mutasi penambahan dan pengurangan atas nilai Peralatan Proses/produksi dapat dilihat pada lampiran Tabel Daftar Transaksi Per Satker.

Rincian data Peralatan Proses/produksi berdasarkan status kondisinya adalah sebagai berikut:

Uraian	Kuantitas (m ² /unit)	Nilai (Rp)
Baik	352	12.313.908.106
Rusak Ringan	5	8.264.000
Rusak Berat	16	31.447.500

3.19 Peralatan Olah Raga

Saldo Peralatan Olah Raga pada DITJEN TANAMAN PANGAN (018.03) per 31 Desember 2016 sebesar Rp116.993.500 (Seratus Enam Belas Juta Sembilan Ratus Sembilan Puluh Tiga Ribu Lima Ratus Rupiah). Jumlah tersebut terdiri dari saldo awal sebesar Rp116.993.500 (Seratus Enam Belas Juta Sembilan Ratus Sembilan Puluh Tiga Ribu Lima Ratus Rupiah), mutasi tambah selama periode pelaporan sebesar Rp0 (***) Nihil (***)), dan mutasi kurang selama periode pelaporan sebesar Rp0 (***) Nihil (***)).

Jumlah tersebut dapat dirinci sebagai berikut:

Uraian	Intrakomptabel	Ekstrakomptabel	Gabungan
A. Saldo Awal	96.061.000	20.932.500	116.993.500
B. Mutasi Tambah	0	0	0
C. Mutasi Kurang	0	0	0
D. Saldo Akhir	96.061.000	20.932.500	116.993.500

Tidak terdapat mutasi penambahan maupun pengurangan atas nilai Peralatan Olah Raga.

Rincian data Peralatan Olah Raga berdasarkan status kondisinya adalah sebagai berikut:

Uraian	Kuantitas (m ² /unit)	Nilai (Rp)
Baik	277	115.442.500

Rusak Ringan	2	1.551.000
Rusak Berat	0	0

4. Gedung dan Bangunan

Saldo Gedung dan Bangunan pada DITJEN TANAMAN PANGAN (018.03) per 31 Desember 2016 sebesar Rp119.683.869.780 (Seratus Sembilan Belas Milyar Enam Ratus Delapan Puluh Tiga Juta Delapan Ratus Enam Puluh Sembilan Ribu Tujuh Ratus Delapan Puluh Rupiah). Jumlah tersebut terdiri dari saldo awal sebesar Rp93.643.573.518 (Sembilan Puluh Tiga Milyar Enam Ratus Empat Puluh Tiga Juta Lima Ratus Tujuh Puluh Tiga Ribu Lima Ratus Delapan Belas Rupiah), mutasi tambah selama periode pelaporan sebesar Rp26.488.794.262 (Dua Puluh Enam Milyar Empat Ratus Delapan Puluh Delapan Juta Tujuh Ratus Sembilan Puluh Empat Ribu Dua Ratus Enam Puluh Dua Rupiah), dan mutasi kurang selama periode pelaporan sebesar Rp448.498.000 (Empat Ratus Empat Puluh Delapan Juta Empat Ratus Sembilan Puluh Delapan Ribu Rupiah).

Jumlah tersebut dapat dirinci sebagai berikut:

Uraian	Intrakomptabel	Ekstrakomptabel	Gabungan
A. Saldo Awal	93.562.173.424	81.400.094	93.643.573.518
B. Mutasi Tambah	26.367.829.062	120.965.200	26.488.794.262
Transfer Masuk	24.180.417.362	120.965.200	24.301.382.562
Penyelesaian Pembangunan Dengan KDP	274.674.000	0	274.674.000
Pengembangan Nilai Aset	587.76 6.200	0	587.766.200
Penerimaan Aset Tetap Renovasi	491.867.500	0	491.867.500
Pengembangan Melalui KDP	833.104.000	0	833.104.000
C. Mutasi Kurang	-398.528.000	-49.970.000	-448.498.000
Hibah (Keluar)	0	-49.970.000	-49.970.000
Penghentian Aset Dari Penggunaan	-398.528.000	0	-398.528.000
D. Saldo Akhir	119.531.474.486	152.395.294	119.683.869.780

Penjelasan mutasi penambahan dan pengurangan atas nilai Gedung dan Bangunan dapat dilihat pada lampiran Tabel Daftar Transaksi Per Satker.

Rincian data Gedung dan Bangunan berdasarkan status kondisinya adalah sebagai berikut:

Uraian	Kuantitas (m ² /unit)	Nilai (Rp)
Baik	499	109.924.189.968
Rusak Ringan	21	3.341.318.000

Rusak Berat	28	6.418.361.812
-------------	----	---------------

Rincian mutasi Gedung dan Bangunan per kelompok barang adalah sebagai berikut:

4.01 Bangunan Gedung

Saldo Bangunan Gedung pada DITJEN TANAMAN PANGAN (018.03) per 31 Desember 2016 sebesar Rp117.861.499.880 (Seratus Tujuh Belas Milyar Delapan Ratus Enam Puluh Satu Juta Empat Ratus Sembilan Puluh Sembilan Ribu Delapan Ratus Delapan Puluh Rupiah). Jumlah tersebut terdiri dari saldo awal sebesar Rp92.655.877.618 (Sembilan Puluh Dua Milyar Enam Ratus Lima Puluh Lima Juta Delapan Ratus Tujuh Puluh Tujuh Ribu Enam Ratus Delapan Belas Rupiah), mutasi tambah selama periode pelaporan sebesar Rp25.654.120.262 (Dua Puluh Lima Milyar Enam Ratus Lima Puluh Empat Juta Seratus Dua Puluh Ribu Dua Ratus Enam Puluh Dua Rupiah), dan mutasi kurang selama periode pelaporan sebesar Rp448.498.000 (Empat Ratus Empat Puluh Delapan Juta Empat Ratus Sembilan Puluh Delapan Ribu Rupiah).

Jumlah tersebut dapat dirinci sebagai berikut:

Uraian	Intrakomptabel	Ekstrakomptabel	Gabungan
A. Saldo Awal	92.574.477.524	81.400.094	92.655.877.618
B. Mutasi Tambah	25.533.155.062	120.965.200	25.654.120.262
Transfer Masuk	23.620.417.362	120.965.200	23.741.382.562
Pengembangan Nilai Aset	587.766.200	0	587.766.200
Penerimaan Aset Tetap Renovasi	491.867.500	0	491.867.500
Pengembangan Melalui KDP	833.104.000	0	833.104.000
C. Mutasi Kurang	-398.528.000	-49.970.000	-448.498.000
Hibah (Keluar)	0	-49.970.000	-49.970.000
Penghentian Aset Dari Penggunaan	-398.528.000	0	-398.528.000
D. Saldo Akhir	117.709.104.586	152.395.294	117.861.499.880

Penjelasan mutasi penambahan dan pengurangan atas nilai Bangunan Gedung dapat dilihat pada lampiran Tabel Daftar Transaksi Per Satker.

Rincian data Bangunan Gedung berdasarkan status kondisinya adalah sebagai berikut:

Uraian	Kuantitas (m ² /unit)	Nilai (Rp)
Baik	492	108.127.886.068
Rusak Ringan	21	3.341.318.000
Rusak Berat	27	6.392.295.812

4.04 Tugu Titik Kontrol/pasti

Saldo Tugu Titik Kontrol/pasti pada DITJEN TANAMAN PANGAN (018.03) per 31 Desember 2016 sebesar Rp1.822.369.900 (Satu Milyar Delapan Ratus Dua Puluh Dua Juta Tiga Ratus Enam Puluh Sembilan Ribu Sembilan Ratus Rupiah). Jumlah tersebut terdiri dari saldo awal sebesar Rp987.695.900 (Sembilan Ratus Delapan Puluh Tujuh Juta Enam Ratus Sembilan Puluh Lima Ribu Sembilan Ratus Rupiah), mutasi tambah selama periode pelaporan sebesar Rp834.674.000 (Delapan Ratus Tiga Puluh Empat Juta Enam Ratus Tujuh Puluh Empat Ribu Rupiah), dan mutasi kurang selama periode pelaporan sebesar Rp0 (***) Nihil (***)).

Jumlah tersebut dapat dirinci sebagai berikut:

Uraian	Intrakomptabel	Ekstrakomptabel	Gabungan
A. Saldo Awal	987.695.900	0	987.695.900
B. Mutasi Tambah	834.674.000	0	834.674.000
Transfer Masuk	560.000.000	0	560.000.000
Penyelesaian Pembangunan Dengan KDP	274.674.000	0	274.674.000
C. Mutasi Kurang	0	0	0
D. Saldo Akhir	1.822.369.900	0	1.822.369.900

Penjelasan mutasi penambahan atas nilai Tugu Titik Kontrol/pasti dapat dilihat pada lampiran Tabel Daftar Transaksi Per Satker.

Rincian data Tugu Titik Kontrol/pasti berdasarkan status kondisinya adalah sebagai berikut:

Uraian	Kuantitas (m ² /unit)	Nilai (Rp)
Baik	7	1.796.303.900
Rusak Ringan	0	0
Rusak Berat	1	26.066.000

5. Jalan dan Jembatan

Saldo Jalan dan Jembatan pada DITJEN TANAMAN PANGAN (018.03) per 31 Desember 2016 sebesar Rp1.928.896.870 (Satu Milyar Sembilan Ratus Dua Puluh Delapan Juta Delapan Ratus Sembilan Puluh Enam Ribu Delapan Ratus Tujuh Puluh Rupiah). Jumlah tersebut terdiri dari saldo awal sebesar Rp1.416.509.870 (Satu Milyar Empat Ratus Enam Belas Juta Lima Ratus Sembilan Ribu Delapan Ratus Tujuh Puluh Rupiah), mutasi tambah selama periode pelaporan sebesar Rp512.387.000 (Lima Ratus Dua Belas Juta Tiga Ratus Delapan Puluh Tujuh Ribu Rupiah), dan mutasi kurang selama periode pelaporan sebesar Rp0 (***) Nihil (***)).

Jumlah tersebut dapat dirinci sebagai berikut:

Uraian	Intrakomptabel	Ekstrakomptabel	Gabungan
A. Saldo Awal	1.416.509.870	0	1.416.509.870
B. Mutasi Tambah	512.387.000	0	512.387.000
Transfer Masuk	512.387.000	0	512.387.000
C. Mutasi Kurang	0	0	0
D. Saldo Akhir	1.928.896.870	0	1.928.896.870

Penjelasan mutasi penambahan atas nilai Jalan dan Jembatan dapat dilihat pada lampiran Tabel Daftar Transaksi Per Satker.

Rincian data Jalan dan Jembatan berdasarkan status kondisinya adalah sebagai berikut:

Uraian	Kuantitas (m2/unit)	Nilai (Rp)
Baik	11.528.014	1.825.441.325
Rusak Ringan	3	103.455.545
Rusak Berat	0	0

5.01 Jalan Dan Jembatan

Saldo Jalan Dan Jembatan pada DITJEN TANAMAN PANGAN (018.03) per 31 Desember 2016 sebesar Rp1.928.896.870 (Satu Milyar Sembilan Ratus Dua Puluh Delapan Juta Delapan Ratus Sembilan Puluh Enam Ribu Delapan Ratus Tujuh Puluh Rupiah). Jumlah tersebut terdiri dari saldo awal sebesar Rp1.416.509.870 (Satu Milyar Empat Ratus Enam Belas Juta Lima Ratus Sembilan Ribu Delapan Ratus Tujuh Puluh Rupiah), mutasi tambah selama periode pelaporan sebesar Rp512.387.000 (Lima Ratus Dua Belas Juta Tiga Ratus Delapan Puluh Tujuh Ribu Rupiah), dan mutasi kurang selama periode pelaporan sebesar Rp0 (** Nihil **).

Jumlah tersebut dapat dirinci sebagai berikut:

Uraian	Intrakomptabel	Ekstrakomptabel	Gabungan
A. Saldo Awal	1.416.509.870	0	1.416.509.870
B. Mutasi Tambah	512.387.000	0	512.387.000
Transfer Masuk	512.387.000	0	512.387.000
C. Mutasi Kurang	0	0	0
D. Saldo Akhir	1.928.896.870	0	1.928.896.870

Penjelasan mutasi penambahan atas nilai Jalan Dan Jembatan dapat dilihat pada lampiran Tabel Daftar Transaksi Per Satker.

Rincian data Jalan Dan Jembatan berdasarkan status kondisinya adalah sebagai berikut:

Uraian	Kuantitas (m2/unit)	Nilai (Rp)
Baik	11.528.014	1.825.441.325
Rusak Ringan	3	103.455.545
Rusak Berat	0	0

6. Irigasi

Saldo Irigasi pada DITJEN TANAMAN PANGAN (018.03) per 31 Desember 2016 sebesar Rp20.263.278.705 (Dua Puluh Milyar Dua Ratus Enam Puluh Tiga Juta Dua Ratus Tujuh Puluh Delapan Ribu Tujuh Ratus Lima Rupiah). Jumlah tersebut terdiri dari saldo awal sebesar Rp19.764.856.205 (Sembilan Belas Milyar Tujuh Ratus Enam Puluh Empat Juta Delapan Ratus Lima Puluh Enam Ribu Dua Ratus Lima Rupiah), mutasi tambah selama periode pelaporan sebesar Rp498.422.500 (Empat Ratus Sembilan Puluh Delapan Juta Empat Ratus Dua Puluh Dua Ribu Lima Ratus Rupiah), dan mutasi kurang selama periode pelaporan sebesar Rp0 (***) Nihil (***)).

Jumlah tersebut dapat dirinci sebagai berikut:

Uraian	Intrakomptabel	Ekstrakomptabel	Gabungan
A. Saldo Awal	19.764.856.205	0	19.764.856.205
B. Mutasi Tambah	498.422.500	0	498.422.500
Transfer Masuk	340.957.500	0	340.957.500
Pengembangan Melalui KDP	157.465.000	0	157.465.000
C. Mutasi Kurang	0	0	0
D. Saldo Akhir	20.263.278.705	0	20.263.278.705

Penjelasan mutasi penambahan atas nilai Irigasi dapat dilihat pada lampiran Tabel Daftar Transaksi Per Satker.

Rincian data Irigasi berdasarkan status kondisinya adalah sebagai berikut:

Uraian	Kuantitas (m2/unit)	Nilai (Rp)
Baik	6.626	16.029.413.737
Rusak Ringan	5	3.613.170.568
Rusak Berat	14	620.694.400

Rincian mutasi Irigasi per kelompok barang adalah sebagai berikut:

5.02 Bangunan Air

Saldo Bangunan Air pada DITJEN TANAMAN PANGAN (018.03) per 31 Desember 2016 sebesar Rp20.263.278.705 (Dua Puluh Milyar Dua Ratus Enam Puluh Tiga Juta Dua Ratus Tujuh Puluh Delapan Ribu Tujuh Ratus Lima Rupiah). Jumlah tersebut terdiri dari saldo awal sebesar Rp19.764.856.205 (Sembilan Belas Milyar Tujuh Ratus Enam Puluh Empat Juta Delapan Ratus Lima Puluh Enam Ribu Dua Ratus Lima Rupiah), mutasi tambah selama periode pelaporan sebesar Rp498.422.500 (Empat Ratus Sembilan Puluh Delapan Juta Empat Ratus Dua Puluh Dua Ribu Lima Ratus Rupiah), dan mutasi kurang selama periode pelaporan sebesar Rp0 (***) Nihil (***)).

Jumlah tersebut dapat dirinci sebagai berikut:

Uraian	Intrakomptabel	Ekstrakomptabel	Gabungan
A. Saldo Awal	19.764.856.205	0	19.764.856.205
B. Mutasi Tambah	498.422.500	0	498.422.500
Transfer Masuk	340.957.500	0	340.957.500
Pengembangan Melalui KDP	157.465.000	0	157.465.000
C. Mutasi Kurang	0	0	0
D. Saldo Akhir	20.263.278.705	0	20.263.278.705

Penjelasan mutasi penambahan atas nilai Bangunan Air dapat dilihat pada lampiran Tabel Daftar Transaksi Per Satker.

Rincian data Bangunan Air berdasarkan status kondisinya adalah sebagai berikut:

Uraian	Kuantitas (m2/unit)	Nilai (Rp)
Baik	6.626	16.029.413.737
Rusak Ringan	5	3.613.170.568
Rusak Berat	14	620.694.400

7. Jaringan

Saldo Jaringan pada DITJEN TANAMAN PANGAN (018.03) per 31 Desember 2016 sebesar Rp2.712.740.271 (Dua Milyar Tujuh Ratus Dua Belas Juta Tujuh Ratus Empat Puluh Ribu Dua Ratus Tujuh Puluh Satu Rupiah). Jumlah tersebut terdiri dari saldo awal sebesar Rp2.713.428.271 (Dua Milyar Tujuh Ratus Tiga Belas Juta Empat Ratus Dua Puluh Delapan Ribu Dua Ratus Tujuh Puluh Satu Rupiah), mutasi tambah selama periode pelaporan sebesar Rp117.928.000 (Seratus Tujuh Belas Juta Sembilan Ratus Dua Puluh Delapan Ribu Rupiah), dan mutasi kurang selama periode pelaporan sebesar Rp118.616.000 (Seratus Delapan Belas Juta Enam Ratus Enam Belas Ribu Rupiah).

Jumlah tersebut dapat dirinci sebagai berikut:

Uraian	Intrakomptabel	Ekstrakomptabel	Gabungan
A. Saldo Awal	2.713.428.271	0	2.713.428.271
B. Mutasi Tambah	117.928.000	0	117.928.000
Transfer Masuk	117.928.000	0	117.928.000
C. Mutasi Kurang	-118.616.000	0	-118.616.000
Penghapusan	-39.825.000	0	-39.825.000
Hibah (Keluar)	-39.861.000	0	-39.861.000
Penghentian Aset Dari Penggunaan	-38.930.000	0	-38.930.000
D. Saldo Akhir	2.712.740.271	0	2.712.740.271

Penjelasan mutasi penambahan dan pengurangan atas nilai Jaringan dapat dilihat pada lampiran Tabel Daftar Transaksi Per Satker.

Rincian data Jaringan berdasarkan status kondisinya adalah sebagai berikut:

Uraian	Kuantitas (m2/unit)	Nilai (Rp)
Baik	62	2.712.740.271
Rusak Ringan	0	0
Rusak Berat	0	0

Rincian mutasi Jaringan per kelompok barang adalah sebagai berikut:

5.03 Instalasi

Saldo Instalasi pada DITJEN TANAMAN PANGAN (018.03) per 31 Desember 2016 sebesar Rp1.649.013.800 (Satu Milyar Enam Ratus Empat Puluh Sembilan Juta Tiga Belas Ribu Delapan Ratus Rupiah). Jumlah tersebut terdiri dari saldo awal sebesar Rp1.689.701.800 (Satu Milyar Enam Ratus Delapan Puluh Sembilan Juta Tujuh Ratus Satu Ribu Delapan Ratus Rupiah), mutasi tambah selama periode pelaporan sebesar Rp77.928.000 (Tujuh Puluh Tujuh Juta Sembilan Ratus Dua Puluh Delapan Ribu Rupiah), dan mutasi kurang selama periode pelaporan sebesar Rp118.616.000 (Seratus Delapan Belas Juta Enam Ratus Enam Belas Ribu Rupiah).

Jumlah tersebut dapat dirinci sebagai berikut:

Uraian	Intrakomptabel	Ekstrakomptabel	Gabungan
A. Saldo Awal	1.689.701.800	0	1.689.701.800
B. Mutasi Tambah	77.928.000	0	77.928.000
Transfer Masuk	77.928.000	0	77.928.000

C. Mutasi Kurang	-118.616.000	0	-118.616.000
Penghapusan	-39.825.000	0	-39.825.000
Hibah (Keluar)	-39.861.000	0	-39.861.000
Penghentian Aset Dari Penggunaan	-38.930.000	0	-38.930.000
D. Saldo Akhir	1.649.013.800	0	1.649.013.800

Penjelasan mutasi penambahan dan pengurangan atas nilai Instalasi dapat dilihat pada lampiran Tabel Daftar Transaksi Per Satker.

Rincian data Instalasi berdasarkan status kondisinya adalah sebagai berikut:

Uraian	Kuantitas (m2/unit)	Nilai (Rp)
Baik	45	1.649.013.800
Rusak Ringan	0	0
Rusak Berat	0	0

5.04 Jaringan

Saldo Jaringan pada DITJEN TANAMAN PANGAN (018.03) per 31 Desember 2016 sebesar Rp1.063.726.471 (Satu Milyar Enam Puluh Tiga Juta Tujuh Ratus Dua Puluh Enam Ribu Empat Ratus Tujuh Puluh Satu Rupiah). Jumlah tersebut terdiri dari saldo awal sebesar Rp1.023.726.471 (Satu Milyar Dua Puluh Tiga Juta Tujuh Ratus Dua Puluh Enam Ribu Empat Ratus Tujuh Puluh Satu Rupiah), mutasi tambah selama periode pelaporan sebesar Rp40.000.000 (Empat Puluh Juta Rupiah), dan mutasi kurang selama periode pelaporan sebesar Rp0 (***) Nihil (***)).

Jumlah tersebut dapat dirinci sebagai berikut:

Uraian	Intrakomptabel	Ekstrakomptabel	Gabungan
A. Saldo Awal	1.023.726.471	0	1.023.726.471
B. Mutasi Tambah	40.000.000	0	40.000.000
Transfer Masuk	40.000.000	0	40.000.000
C. Mutasi Kurang	0	0	0
D. Saldo Akhir	1.063.726.471	0	1.063.726.471

Penjelasan mutasi penambahan atas nilai Jaringan dapat dilihat pada lampiran Tabel Daftar Transaksi Per Satker.

Rincian data Jaringan berdasarkan status kondisinya adalah sebagai berikut:

Uraian	Kuantitas (m2/unit)	Nilai (Rp)
Baik	17	1.063.726.471
Rusak Ringan	0	0
Rusak Berat	0	0

8. Aset Tetap dalam Renovasi

Saldo Aset Tetap dalam Renovasi pada DITJEN TANAMAN PANGAN (018.03) per 31 Desember 2016 sebesar Rp3.571.645.125 (Tiga Milyar Lima Ratus Tujuh Puluh Satu Juta Enam Ratus Empat Puluh Lima Ribu Seratus Dua Puluh Lima Rupiah). Jumlah tersebut terdiri dari saldo awal sebesar Rp3.571.645.125 (Tiga Milyar Lima Ratus Tujuh Puluh Satu Juta Enam Ratus Empat Puluh Lima Ribu Seratus Dua Puluh Lima Rupiah), mutasi tambah selama periode pelaporan sebesar Rp0 (** Nihil **), dan mutasi kurang selama periode pelaporan sebesar Rp0 (** Nihil **).

Jumlah tersebut dapat dirinci sebagai berikut:

Uraian	Intrakomptabel	Ekstrakomptabel	Gabungan
A. Saldo Awal	3.571.645.125	0	3.571.645.125
B. Mutasi Tambah	0	0	0
C. Mutasi Kurang	0	0	0
D. Saldo Akhir	3.571.645.125	0	3.571.645.125

Tidak terdapat mutasi penambahan maupun pengurangan atas nilai Aset Tetap dalam Renovasi.

Rincian data Aset Tetap dalam Renovasi berdasarkan status kondisinya adalah sebagai berikut:

Uraian	Kuantitas (m2/unit)	Nilai (Rp)
Baik	9	3.432.178.625
Rusak Ringan	1	126.524.500
Rusak Berat	1	12.942.000

Rincian mutasi Aset Tetap dalam Renovasi per kelompok barang adalah sebagai berikut:

6.07 Aset Tetap Dalam Renovasi

Saldo Aset Tetap Dalam Renovasi pada DITJEN TANAMAN PANGAN (018.03) per 31 Desember 2016 sebesar Rp3.571.645.125 (Tiga Milyar Lima Ratus Tujuh Puluh Satu Juta Enam Ratus Empat Puluh Lima Ribu Seratus Dua Puluh Lima Rupiah).

Jumlah tersebut terdiri dari saldo awal sebesar Rp3.571.645.125 (Tiga Milyar Lima Ratus Tujuh Puluh Satu Juta Enam Ratus Empat Puluh Lima Ribu Seratus Dua Puluh Lima Rupiah), mutasi tambah selama periode pelaporan sebesar Rp0 (**Nihil**), dan mutasi kurang selama periode pelaporan sebesar Rp0 (**Nihil**).

Jumlah tersebut dapat dirinci sebagai berikut:

Uraian	Intrakomptabel	Ekstrakomptabel	Gabungan
A. Saldo Awal	3.571.645.125	0	3.571.645.125
B. Mutasi Tambah	0	0	0
C. Mutasi Kurang	0	0	0
D. Saldo Akhir	3.571.645.125	0	3.571.645.125

Tidak terdapat mutasi penambahan maupun pengurangan atas nilai Aset Tetap Dalam Renovasi.

Rincian data Aset Tetap Dalam Renovasi berdasarkan status kondisinya adalah sebagai berikut:

Uraian	Kuantitas (m ² /unit)	Nilai (Rp)
Baik	9	3.432.178.625
Rusak Ringan	1	126.524.500
Rusak Berat	1	12.942.000

9. Aset Tetap Lainnya

Saldo Aset Tetap Lainnya pada DITJEN TANAMAN PANGAN (018.03) per 31 Desember 2016 sebesar Rp327.613.795 (Tiga Ratus Dua Puluh Tujuh Juta Enam Ratus Tiga Belas Ribu Tujuh Ratus Sembilan Puluh Lima Rupiah). Jumlah tersebut terdiri dari saldo awal sebesar Rp305.150.199 (Tiga Ratus Lima Juta Seratus Lima Puluh Ribu Seratus Sembilan Puluh Sembilan Rupiah), mutasi tambah selama periode pelaporan sebesar Rp24.183.820 (Dua Puluh Empat Juta Seratus Delapan Puluh Tiga Ribu Delapan Ratus Dua Puluh Rupiah), dan mutasi kurang selama periode pelaporan sebesar Rp1.720.224 (Tujuh Ratus Dua Puluh Ribu Dua Ratus Dua Puluh Empat Rupiah).

Jumlah tersebut dapat dirinci sebagai berikut:

Uraian	Intrakomptabel	Ekstrakomptabel	Gabungan
A. Saldo Awal	305.150.199	0	305.150.199
B. Mutasi Tambah	24.183.820	0	24.183.820
Pembelian	8.059.820	0	8.059.820
Transfer Masuk	16.124.000	0	16.124.000

C. Mutasi Kurang	-1.720.224	0	-1.720.224
Reklasifikasi Keluar	-1.720.224	0	-1.720.224
D. Saldo Akhir	327.613.795	0	327.613.795

Penjelasan mutasi penambahan dan pengurangan atas nilai Aset Tetap Lainnya dapat dilihat pada lampiran Tabel Daftar Transaksi Per Satker.

Rincian data Aset Tetap Lainnya berdasarkan status kondisinya adalah sebagai berikut:

Uraian	Kuantitas (m ² /unit)	Nilai (Rp)
Baik	593	327.361.695
Rusak Ringan	0	0
Rusak Berat	3	252.100

6.01 Bahan Perpustakaan

Saldo Bahan Perpustakaan pada DITJEN TANAMAN PANGAN (018.03) per 31 Desember 2016 sebesar Rp312.713.795 (Tiga Ratus Dua Belas Juta Tujuh Ratus Tiga Belas Ribu Tujuh Ratus Sembilan Puluh Lima Rupiah). Jumlah tersebut terdiri dari saldo awal sebesar Rp290.250.199 (Dua Ratus Sembilan Puluh Juta Dua Ratus Lima Puluh Ribu Seratus Sembilan Puluh Sembilan Rupiah), mutasi tambah selama periode pelaporan sebesar Rp24.183.820 (Dua Puluh Empat Juta Seratus Delapan Puluh Tiga Ribu Delapan Ratus Dua Puluh Rupiah), dan mutasi kurang selama periode pelaporan sebesar Rp1.720.224 (Tujuh Ratus Dua Puluh Ribu Dua Ratus Dua Puluh Empat Rupiah).

Jumlah tersebut dapat dirinci sebagai berikut:

Uraian	Intrakomptabel	Ekstrakomptabel	Gabungan
A. Saldo Awal	290.250.199	0	290.250.199
B. Mutasi Tambah	24.183.820	0	24.183.820
Pembelian	8.059.820	0	8.059.820
Transfer Masuk	16.124.000	0	16.124.000
C. Mutasi Kurang	-1.720.224	0	-1.720.224
Reklasifikasi Keluar	-1.720.224	0	-1.720.224
D. Saldo Akhir	312.713.795	0	312.713.795

Penjelasan mutasi penambahan dan pengurangan atas nilai Bahan Perpustakaan dapat dilihat pada lampiran Tabel Daftar Transaksi Per Satker.

Rincian data Bahan Perpustakaan berdasarkan status kondisinya adalah sebagai berikut:

Uraian	Kuantitas (m2/unit)	Nilai (Rp)
Baik	590	312.461.695
Rusak Ringan	0	0
Rusak Berat	3	252.100

6.02 Barang Bercorak Kesenian/kebudayaan/olahraga

Saldo Barang Bercorak Kesenian/kebudayaan/olahraga pada DITJEN TANAMAN PANGAN (018.03) per 31 Desember 2016 sebesar Rp14.900.000 (Empat Belas Juta Sembilan Ratus Ribu Rupiah). Jumlah tersebut terdiri dari saldo awal sebesar Rp14.900.000 (Empat Belas Juta Sembilan Ratus Ribu Rupiah), mutasi tambah selama periode pelaporan sebesar Rp0 (***) Nihil (***) , dan mutasi kurang selama periode pelaporan sebesar Rp0 (***) Nihil (***) .

Jumlah tersebut dapat dirinci sebagai berikut:

Uraian	Intrakomptabel	Ekstrakomptabel	Gabungan
A. Saldo Awal	14.900.000	0	14.900.000
B. Mutasi Tambah	0	0	0
C. Mutasi Kurang	0	0	0
D. Saldo Akhir	14.900.000	0	14.900.000

Tidak terdapat mutasi penambahan maupun pengurangan atas nilai Barang Bercorak Kesenian/kebudayaan/olahraga.

Rincian data Barang Bercorak Kesenian/kebudayaan/olahraga berdasarkan status kondisinya adalah sebagai berikut:

Uraian	Kuantitas (m2/unit)	Nilai (Rp)
Baik	3	14.900.000
Rusak Ringan	0	0
Rusak Berat	0	0

10. Aset Lainnya

Saldo Aset Lainnya pada DITJEN TANAMAN PANGAN (018.03) per 31 Desember 2016 sebesar Rp7.463.194.532 (Tujuh Milyar Empat Ratus Enam Puluh Tiga Juta Seratus Sembilan Puluh Empat Ribu Lima Ratus Tiga Puluh Dua Rupiah). Jumlah

tersebut terdiri dari saldo awal sebesar Rp63.956.022.408 (Enam Puluh Tiga Milyar Sembilan Ratus Lima Puluh Enam Juta Dua Puluh Dua Ribu Empat Ratus Delapan Rupiah), mutasi tambah selama periode pelaporan sebesar Rp2.489.484.944 (Dua Milyar Empat Ratus Delapan Puluh Sembilan Juta Empat Ratus Delapan Puluh Empat Ribu Sembilan Ratus Empat Puluh Empat Rupiah), dan mutasi kurang selama periode pelaporan sebesar Rp58.982.312.820 (Lima Puluh Delapan Milyar Sembilan Ratus Delapan Puluh Dua Juta Tiga Ratus Dua Belas Ribu Delapan Ratus Dua Puluh Rupiah).

Jumlah tersebut dapat dirinci sebagai berikut:

Uraian	Intrakomptabel	Ekstrakomptabel	Gabungan
A. Saldo Awal	63.933.560.648	22.461.760	63.956.022.408
B. Mutasi Tambah	2.456.304.944	33.180.000	2.489.484.944
Pembelian	56.999.600	0	56.999.600
Transfer Masuk	4.432.790	0	4.432.790
Reklasifikasi Masuk	12.802.199	0	12.802.199
Reklasifikasi Dari Aset Tetap ke Aset Lainnya	2.382.070.355	33.180.000	2.415.250.355
C. Mutasi Kurang	-58.945.657.820	-36.655.000	-58.982.312.820
Transaksi Normalisasi BMN (BMN Yang Dihentikan)	-22.056	-32.920.000	-32.942.056
Transfer Keluar	-27.820.793	0	-27.820.793
Reklasifikasi Keluar	-36.071.975	0	-36.071.975
Penghapusan (BMN yang dihentikan)	-58.324.291.558	-3.735.000	-58.328.026.558
Hibah Keluar (BMN yang dihentikan)	-17.550.000	0	-17.550.000
Usulan Barang Rusak Berat ke Pengelola (BMN Yang Dihentikan)	-149.537.001	0	-149.537.001
Penghentian Aset Dari Penggunaan	-379.726.437	0	-379.726.437
Penggunaan kembali BMN yang sudah dihentikan penggunaan aktif	-10.638.000	0	-10.638.000
D. Saldo Akhir	7.444.207.772	18.986.760	7.463.194.532

Penjelasan mutasi penambahan dan pengurangan atas nilai Aset Lainnya dapat dilihat pada lampiran Tabel Daftar Transaksi Per Satker.

Rincian data Aset Lainnya berdasarkan status kondisinya adalah sebagai berikut:

Uraian	Kuantitas (m ² /unit)	Nilai (Rp)
Baik	358	4.389.281.417
Rusak Ringan	12	127.005.000

Rusak Berat	1.148	2.946.908.115
-------------	-------	---------------

Rincian mutasi Aset Lainnya per kelompok barang adalah sebagai berikut:

Aset Tak Berwujud

Saldo Aset Tak Berwujud pada DITJEN TANAMAN PANGAN (018.03) per 31 Desember 2016 sebesar Rp848.145.600 (Delapan Ratus Empat Puluh Delapan Juta Seratus Empat Puluh Lima Ribu Enam Ratus Rupiah). Jumlah tersebut terdiri dari saldo awal sebesar Rp1.217.530.216 (Satu Milyar Dua Ratus Tujuh Belas Juta Lima Ratus Tiga Puluh Ribu Dua Ratus Enam Belas Rupiah), mutasi tambah selama periode pelaporan sebesar Rp74.234.589 (Tujuh Puluh Empat Juta Dua Ratus Tiga Puluh Empat Ribu Lima Ratus Delapan Puluh Sembilan Rupiah), dan mutasi kurang selama periode pelaporan sebesar Rp443.619.205 (Empat Ratus Empat Puluh Tiga Juta Enam Ratus Sembilan Belas Ribu Dua Ratus Lima Rupiah).

Jumlah tersebut dapat dirinci sebagai berikut:

Uraian	Intrakomptabel	Ekstrakomptabel	Gabungan
A. Saldo Awal	1.217.530.216	0	1.217.530.216
B. Mutasi Tambah	74.234.589	0	74.234.589
Pembelian	56.999.600	0	56.999.600
Transfer Masuk	4.432.790	0	4.432.790
Reklasifikasi Masuk	12.802.199	0	12.802.199
C. Mutasi Kurang	-443.619.205	0	-443.619.205
Transfer Keluar	-27.820.793	0	-27.820.793
Reklasifikasi Keluar	-36.071.975	0	-36.071.975
Penghentian Aset Dari Penggunaan	-379.726.437	0	-379.726.437
D. Saldo Akhir	848.145.600	0	848.145.600

Penjelasan mutasi penambahan dan pengurangan atas nilai Aset Tak Berwujud dapat dilihat pada lampiran Tabel Daftar Transaksi Per Satker.

Uraian	Kuantitas (m2/unit)	Nilai (Rp)
Baik	60	900.947.843
Rusak Ringan	0	0
Rusak Berat	32	326.924.194

Aset Tetap yang tidak digunakan dalam operasi pemerintahan

Saldo Aset Tetap yang tidak digunakan dalam operasi pemerintahan pada DITJEN TANAMAN PANGAN (018.03) per 31 Desember 2016 sebesar Rp6.615.048.932

(Enam Milyar Enam Ratus Lima Belas Juta Empat Puluh Delapan Ribu Sembilan Ratus Tiga Puluh Dua Rupiah). Jumlah tersebut terdiri dari saldo awal sebesar Rp62.738.492.192 (Enam Puluh Dua Milyar Tujuh Ratus Tiga Puluh Delapan Juta Empat Ratus Sembilan Puluh Dua Ribu Seratus Sembilan Puluh Dua Rupiah), mutasi tambah selama periode pelaporan sebesar Rp2.415.250.355 (Dua Milyar Empat Ratus Lima Belas Juta Dua Ratus Lima Puluh Ribu Tiga Ratus Lima Puluh Lima Rupiah), dan mutasi kurang selama periode pelaporan sebesar Rp58.538.693.615 (Lima Puluh Delapan Milyar Lima Ratus Tiga Puluh Delapan Juta Enam Ratus Sembilan Puluh Tiga Ribu Enam Ratus Lima Belas Rupiah).

Jumlah tersebut dapat dirinci sebagai berikut:

Uraian	Intrakomptabel	Ekstrakomptabel	Gabungan
A. Saldo Awal	62.716.030.432	22.461.760	62.738.492.192
B. Mutasi Tambah	2.382.070.355	33.180.000	2.415.250.355
Reklasifikasi Dari Aset Tetap ke Aset Lainnya	2.382.070.355	33.180.000	2.415.250.355
C. Mutasi Kurang	-58.502.038.615	-36.655.000	-58.538.693.615
Transaksi Normalisasi BMN (BMN Yang Dihentikan)	-22.056	-32.920.000	-32.942.056
Penghapusan (BMN yang dihentikan)	-58.324.291.558	-3.735.000	-58.328.026.558
Hibah Keluar (BMN yang dihentikan)	-17.550.000	0	-17.550.000
Usulan Barang Rusak Berat ke Pengelola (BMN Yang Dihentikan)	-149.537.001	0	-149.537.001
Penggunaan kembali BMN yang sudah dihentikan penggunaan aktif	-10.638.000	0	-10.638.000
D. Saldo Akhir	6.596.062.172	18.986.760	6.615.048.932

Penjelasan mutasi penambahan dan pengurangan atas nilai Aset Tetap yang tidak digunakan dalam operasi pemerintahan dapat dilihat pada lampiran Tabel Daftar Transaksi Per Satker.

Rincian data Aset Tetap yang tidak digunakan dalam operasi pemerintahan berdasarkan status kondisinya adalah sebagai berikut:

Uraian	Kuantitas (m ² /unit)	Nilai (Rp)
Baik	298	3.488.333.574
Rusak Ringan	12	127.005.000
Rusak Berat	1.116	2.619.983.921

C. BARANG MILIK NEGARA PADA DITJEN TANAMAN PANGAN (018.03) PER 31 DESEMBER 2016

1. Barang Milik Negara Per Akun Neraca

Nilai Barang Milik Negara pada DITJEN TANAMAN PANGAN (018.03) PER 31 Desember 2016 adalah sebesar Rp445.570.302.403 (Empat Ratus Empat Puluh Lima Milyar Lima Ratus Tujuh Puluh Juta Tiga Ratus Dua Ribu Empat Ratus Tiga Rupiah), yang terdiri dari nilai Barang Milik Negara Intrakomptabel (Nilai Barang Milik Negara yang disajikan dalam Neraca) sebesar Rp445.312.412.607 (Empat Ratus Empat Puluh Lima Milyar Tiga Ratus Dua Belas Juta Empat Ratus Dua Belas Ribu Enam Ratus Tujuh Rupiah) dan nilai Barang Milik Negara Ekstrakomptabel sebesar Rp257.889.796 (Dua Ratus Lima Puluh Tujuh Juta Delapan Ratus Delapan Puluh Sembilan Ribu Tujuh Ratus Sembilan Puluh Enam Rupiah).

Nilai Barang Milik Negara dimaksud disajikan berdasarkan klasifikasi pos-pos perkiraan Neraca yaitu:

Aset Lancar

- * Persediaan

Aset Tetap

- * Tanah
- * Peralatan dan Mesin
- * Gedung dan Bangunan
- * Jalan, Irigasi, dan Jaringan
- * Aset Tetap Lainnya
- * Konstruksi Dalam Pengerjaan

Aset Lainnya

- * Kemitraan Dengan Pihak Ketiga
- * Aset Tak Berwujud
- * Aset Tak Berwujud Dalam Pengerjaan
- * Aset Yang Dihentikan Dari Penggunaan Operasional

Penyajian nilai Barang Milik Negara dalam pos perkiraan Neraca tersebut dengan rincian sebagai berikut:

Uraian Neraca	Intrakomptabel		Ekstrakomptabel		Gabungan	
	Rp	%	Rp	%	Rp	%
Aset Lancar	17.861.041.095	4,01	0	0,00	17.861.041.095	4,01
Persediaan	17.861.041.095	4,01	0	0,00	17.861.041.095	4,01
Aset Tetap	425.090.021.509	95,46	257.889.796	100,00	425.347.911.305	95,46
Tanah	204.284.390.044	45,87	0	0,00	204.284.390.044	45,85
Peralatan dan Mesin	550.311.951.644	123,58	2.198.475.955	852,49	552.510.427.599	124,00
Akumulasi Penyusutan	-434.887.292.183	-97,66	-2.075.062.866	-804,60	-436.962.355.049	-98,07

Gedung dan Bangunan	119.531.474.486	26,84	152.395.294	59,09	119.683.869.780	26,86
Akumulasi Penyusutan	-36.328.467.224	-8,16	-17.918.587	-6,95	-36.346.385.811	-8,16
Jalan, Irigasi, dan Jaringan	24.904.915.846	5,59	0	0,00	24.904.915.846	5,59
Akumulasi Penyusutan	-6.022.585.024	-1,35	0	0,00	-6.022.585.024	-1,35
Aset Tetap Lainnya	3.899.258.920	0,88	0	0,00	3.899.258.920	0,88
Akumulasi Penyusutan	-14.900.000	0,00	0	0,00	-14.900.000	0,00
Akumulasi Penyusutan	-588.725.000	-0,13	0	0,00	-588.725.000	-0,13
Aset Lainnya	2.361.350.003	0,53	0	0,00	2.361.350.003	0,53
Aset Tak Berwujud	848.145.600	0,19	0	0,00	848.145.600	0,19
Aset Tetap yang Dihentikan Dari Penggunaan Operasional Pemerintah	6.596.062.172	1,48	18.986.760	7,36	6.615.048.932	1,48
Akumulasi Penyusutan	-5.082.857.769	-1,14	-18.986.760	-7,36	-5.101.844.529	-1,15
TOTAL	445.312.412.607	100,00	257.889.796	100,00	445.570.302.403	100,00

2. Perbandingan Nilai Barang Milik Negara pada Laporan Barang dan Laporan Keuangan

Akun	Uraian	SAIBA	SIMAK BMN	Selisih Absolut
117111	Barang Konsumsi	728.788.075	728.788.075	0
117113	Bahan untuk Pemeliharaan	95.995.476	95.995.476	0
117114	Suku Cadang	142.091.800	142.091.800	0
117123	Hewan dan Tanaman diserahkan ke masy.	4.975.733.932	4.975.733.932	0
117124	Peralatan dan Mesin diserahkan ke masy.	14.877.000	14.877.000	0
117128	Brg Persediaan Lainnya diserahkan ke masy.	49.027.000		49.027.000
117129	Persediaan Lainnya diserahkan ke masy.			0
117131	Bahan Baku	11.480.532.782	11.480.532.782	0
117191	Persediaan untuk tujuan Strategis	183.187.030	183.187.030	0
117199	Persediaan Lainnya	239.835.000	239.835.000	0
				0
117911	Persediaan belum Diregister			0
				0
131111	Tanah	204.284.390.044	204.284.390.044	0
132111	Peralatan dan Mesin	550.114.805.644	550.311.951.644	197.146.000
133111	Gedung dan Bangunan	119.531.474.486	119.531.474.486	0
134111	Jalan dan Jembatan	1.928.896.870	1.928.896.870	0

134112	Irigasi	20.263.278.705	20.263.278.705	0
134113	Jaringan	2.712.740.271	2.712.740.271	0
135111	Aset Tetap Renovasi	3.571.645.125	3.571.645.125	0
135121	Aset Tetap Lainnya	327.613.795	327.613.795	0
				0
137111	Akum.Peny.PM	- 434.689.083.407	- 434.887.292.183	198.208.776
137211	Akum.Peny.Gedung dan Bangunan	-36.328.467.224	-36.328.467.224	0
137311	Akum.Peny.Jalan dan Jembatan	-1.143.149.862	-1.143.149.862	0
137312	Akum.Peny.Irigasi	-3.721.003.968	-3.721.003.968	0
137411	Akum.Peny.Jaringan	-1.158.431.194	-1.158.431.194	0
137411	Akum.Peny.Aset Tetap Lainnya	-14.900.000	-14.900.000	0
				0
162151	Software	616.850.000	616.850.000	0
162191	Aset Tak Berwujud Lainnya	231.295.600	231.295.600	0
166112	Aset Tetap yg tdk digunakan dlm Operasi Pem.	6.833.208.172	6.596.062.172	237.146.000
				0
169122	Akum.Peny.Aset Tetap yg tdk digunakan dlm Operasi Pem.	-5.320.003.769	-5.082.857.769	237.146.000
169315	Amortisasi	-588.725.000	-588.725.000	0
Total selisih		445.362.502.383	445.312.412.607	918.673.776

Catatan selisih:

1. Selisih pada persediaan senilai Rp. 49.027.000,- berasal dari satker Dinas Pertanian Provinsi Sulawesi Tengah sudah mengeluarkan persediaan belanja 526 tetapi tidak melakukan upload E Rekon.
2. Selisih pada Peralatan dan Mesin senilai Rp.197.146.000,- berasal dari satker Dinas Pertanian Kab. Banyuwangi dengan nilai Rp.237.146.000,- dan Dinas Pertanian Kota Pagar Alam Rp. 40.000.000,- berupa alat pencacah pupuk yang sudah diserahkan kepada masyarakat.
3. Selisih penyusutan peralatan dan mesin Satker BBPOPT Jatisari dikarenakan pengiriman SIMAK ke SAIBA pada saat SIMAK Bmn versi 16 tidak dilakukan dari Bulan Januari, sehingga koreksi yang dilakukan oleh SIMAK BMN versi 16 tidak terbawa.
4. Selisih penyusutan peralatan dan mesin Satker Distan Kab. Nagari belum melakukan penerimaan hasil penyusutan dari SIMAK BMN.

V. INFORMASI BARANG MILIK NEGARA LAINNYA

A. PERKEMBANGAN BARANG MILIK NEGARA

Perkembangan nilai Barang Milik Negara secara Gabungan (Intrakomptabel dan Ekstrakomptabel) selama Lima (5) periode laporan terakhir, dapat disajikan sebagai berikut:

No.	Periode Laporan	Nilai Barang Milik Negara	Perkembangan	
			Rp	%
1.	Laporan BMN per 31 Desember 2016	445.570.302.403	445.570.302.403	100
2.	Laporan BMN per 31 Desember 2015	0	0	0
3.	Laporan BMN per 31 Desember 2014	0	0	0
4.	Laporan BMN per 31 Desember 2013	0	0	0
5.	Laporan BMN per 31 Desember 2012	0	0	0

B. INFORMASI PENGELOLAAN BARANG MILIK NEGARA

1. Penetapan Status Penggunaan Barang Milik Negara

Nilai Barang Milik Negara yang sudah dan belum ditetapkan status penggunaannya sampai dengan Laporan Barang Pengguna DITJEN TANAMAN PANGAN (018.03) per 31 Desember 2016 adalah sebagai berikut:

No.	Uraian	Sudah Ditetapkan Status Penggunaannya Rp	Belum Ditetapkan Status Penggunaannya Rp
1.	Tanah	0	204.284.390.044
2.	Peralatan dan Mesin	0	552.510.427.599
3.	Gedung dan Bangunan	0	119.683.869.780
4.	Jalan, Irigasi, dan Jaringan	0	24.904.915.846
5.	Aset Tetap Lainnya	0	3.899.258.920
	TOTAL	0	905.282.862.189

Beberapa penyebab Barang Milik Negara belum ditetapkan statusnya penggunaannya adalah:

1. Masih dalam proses inventarisasi dan penelusuran.
2. Masih terdapat BMN yang tidak ditemukan

2. Pengelolaan Barang Milik Negara

No.	Uraian	Penggunaan	Pemanfaatan	Pemindah-tanganan	Penghapusan	Jumlah
1.	Dalam proses pengajuan permohonan ke Pengguna Barang.					
2.	Dalam proses pengajuan permohonan ke Pengelola Barang.					
3.	Dalam proses Pengelola Barang.					
4.	Selesai di Pengelola Barang.					
	a. Dikembalikan.					
	b. Ditolak.					
	c. Disetujui.					
5.	Dalam proses tindak lanjut Pengguna Barang/Kuasa Pengguna Barang.			340.766.145		340.766.145
6.	Telah diterbitkan Keputusan dari Pengguna Barang.			4.174.627.800	3.088.204.590	7.262.832.390
7.	Tindak lanjut oleh Kuasa Pengguna Barang.					
8	Selesai serah terima.			4.174.627.800	4.174.627.800	8.349.255.600

Dalam proses Pengelolaan Barang Milik Negara tersebut diatas, terdapat proses Pengelolaan Barang Milik Negara yang gagal/batal dilaksanakan dengan rincian sebagai berikut:

1.
2.

3. Pengelolaan Barang Milik Negara Idle

No.	Uraian	Jumlah
1.	Jumlah Barang Milik Negara yang teridentifikasi sebagai Barang Milik Negara Idle.	
2.	Ditetapkan sebagai Barang Milik Negara Idle oleh Pengelola.	
3.	Pemberitahuan bukan sebagai Barang Milik Negara Idle oleh Pengelola.	
4.	Telah diterbitkan Keputusan Penghapusan oleh Pengguna.	
5.	Selesai serah terima kepada Pengelola.	
TOTAL		

Berikut ini merupakan keterangan/informasi yang perlu diungkapkan terkait pelaksanaan penyerahan Barang Milik Negara Idle.

1.
2.

C. INFORMASI TERKAIT BMN YANG TELAH DIUSULKAN PENGHAPUSANNYA KEPADA PENGELOLA BARANG

1. Daftar barang hilang yang telah diusulkan penghapusannya kepada Pengelola Barang

Nilai Barang Milik Negara Hilang yang telah diusulkan penghapusannya kepada Pengelola Barang pada DITJEN TANAMAN PANGAN (018.03) per 31 Desember 2016 adalah sebesar Rp31.861.075 (Tiga Puluh Satu Juta Delapan Ratus Enam Puluh Satu Ribu Tujuh Puluh Lima Rupiah). Barang Milik Negara tersebut telah dikeluarkan dari Neraca dan disajikan pada Daftar Barang Hilang yang telah diusulkan Penghapusannya kepada Pengelola Barang, dengan rincian sebagai berikut:

Kode	Uraian	Nilai
132111	Peralatan dan Mesin	25.871.575
132111	Peralatan dan Mesin	0
132111	Peralatan dan Mesin	5.989.500
308	Alat Laboratorium	0
310	Komputer	25.871.575

310	Komputer	5.989.500
134112	Irigasi	0
502	Bangunan Air	0

2. Daftar barang dengan kondisi Rusak Berat yang telah diusulkan penghapusannya kepada Pengelola Barang

Nilai Barang Milik Negara Rusak Berat yang telah diusulkan penghapusannya kepada Pengelola Barang pada DITJEN TANAMAN PANGAN (018.03) per 31 Desember 2016 adalah sebesar Rp620.368.744 (Enam Ratus Dua Puluh Juta Tiga Ratus Enam Puluh Delapan Ribu Tujuh Ratus Empat Puluh Empat Rupiah). Barang Milik Negara tersebut telah dikeluarkan dari Neraca dan disajikan pada Daftar Barang Rusak Berat yang telah diusulkan Penghapusannya kepada Pengelola Barang, dengan rincian sebagai berikut:

Kode	Uraian	Nilai
132111	Peralatan dan Mesin	126.654.750
132111	Peralatan dan Mesin	470.068.994
132111	Peralatan dan Mesin	11.850.000
132111	Peralatan dan Mesin	11.795.000
303	Alat Bengkel Dan Alat Ukur	3.408.000
304	Alat Pertanian	891.000
304	Alat Pertanian	6.625.000
304	Alat Pertanian	11.325.000
305	Alat Kantor & Rumah Tangga	27.829.750
305	Alat Kantor & Rumah Tangga	66.624.094
306	Alat Studio, Komunikasi Dan Pemancar	222.000
306	Alat Studio, Komunikasi Dan Pemancar	40.701.900
308	Alat Laboratorium	38.803.000
308	Alat Laboratorium	254.418.500
310	Komputer	58.909.000
310	Komputer	98.291.500
310	Komputer	11.850.000
310	Komputer	470.000

D. BMN BERUPA BANTUAN PEMERINTAH YANG BELUM DITETAPKAN STATUSNYA (BPYBDS)

Tidak terdapat Barang Milik Negara yang masuk sebagai Bantuan Pemerintah Yang Belum Ditetapkan Statusnya (BPYBDS) pada DITJEN TANAMAN PANGAN (018.03) per 31 Desember 2016

E. Informasi Lainnya

1. Total nilai persediaan yang diserahkan ke masyarakat (MAK 526) kewenangan Dekonsentrasi dan Tugas Pembantuan berdasarkan pengajuan hibah berupa barang ke Ditjen Tanaman Pangan hingga akhir semester II TA.2016 adalah Rp. 4.677.086.238.742,- yang terdiri atas :
 - a. BAST berdasarkan PMK 248 dengan nilai Rp. 3.213.870.296.530,- yang terdiri dari :
 - Nilai BAST yang berasal dari persediaan 526 TA. 2015 sebesar Rp. 15.171.888.270,-
 - Nilai BAST yang berasal dari persediaan 526 TA. 2016 sebesar Rp. 3.198.698.408.260,-
 - sedangkan nilai sebesar Rp. 117.235.836.941,- belum ada pengajuan BAST ke Eselon I
 - b. BAST berdasarkan Permentan 70/2016 dengan nilai Rp.758.446.203.950,- terdiri dari satker DK/TP sebesar Rp. 581.433.770.525,- dan satker KP sebesar Rp. 177.012.433.425,-
 - c. Bantuan Pemerintah berupa transfer uang sudah terkumpul fisik BAST kelompok dengan total nilai Rp.704.769.738.262,- (*Lampiran I*)
 - d. Selisih persediaan 526 senilai Rp.49.027.000,- belum dikeluarkan dari neraca satker Dinas Pertanian Provinsi Sulawesi Tengah (DK) sedangkan pada neraca tingkat Eselon I sudah dikeluarkan.
2. Menindaklanjuti Kepmentan Nomor : 189/Kpts/PL.310/3/2016 tentang Alih status penggunaan Barang Milik Negara satuan kerja inaktif lingkup Direktorat Jenderal Pengolahan dan Pemasaran Hasil Pertanian (018.07) sebanyak 226 (Dua ratus dua puluh enam) satker yang membawa aset dengan nilai total Rp. 112.022.848.821,- sudah menyerahkan ke satker lingkup Ditjen Tanaman Pangan (018.03) dengan total nilai aset Rp. 95.200.154.558,- (*Lampiran II*)
3. Hingga akhir tahun anggaran 2016 terdapat 125 (Seratus dua puluh lima) satker inaktif (03) yang membawa aset dengan nilai total Rp. 25.074.813.296,- (*Lampiran III*)

F. LANGKAH-LANGKAH STRATEGIS SEBAGAI ALTERNATIF PENYELESAIAN MASALAH

Dalam rangka penyelesaian masalah terkait pelaksanaan Penatausahaan Barang Milik Negara pada DITJEN TANAMAN PANGAN (018.03), langkah-langkah strategis yang dilakukan antara lain sebagai berikut:

1. Belum dilakukan inventarisasi ditingkat satker Dekonsentrasi dan Tugas Pembantuan sehingga nilai yang disajikan pada neraca tidak diyakini kondisi dan keberadaannya

2. Tidak tersedianya data excel penyusutan pada aplikasi SIMAK Eselon I, sehingga menyulitkan dalam hal melakukan merekonsiliasi dengan data penyusunan pada aplikasi E-Rekon di tingkat satker inaktif.
3. Belum maksimalnya satker dalam mengajukan hibah BMN yang penguasaannya berada dikelompok tani yang tahun pengadaannya mulai dari tahun 2005 sampai dengan 2011.

Penanggung Jawab UAKPB
Kuasa Pengguna Barang

Dr. Ir. Maman Suherman, M.M.
NIP. 196009081987031003